


















Sez.	localita'	ISCRITTI			VOTANTI			Cand.1	Cand.2	Cand.3	Cand.4	Cand.5	Cand.6	Cand.7	Cand.8	Cand.9	Cand.10	Cand.11	TOTALE	SCHEDE E VOTI NON VALIDI			
		M	F	TOTALE	M	F	TOTALE	Davide Tripiedi	Paolo De Bortoli	Simone Crinò	Adriano Crepaldi	Valentina Fumagalli	Giorgio Celsi	Cristiano Di Battista	Marta Galimberti	Maria Antonia Molteni	Michela Maria Rosa Vaccaro	Paola Frassinetti		VOTI VALIDI	BIANCHE	NULLE	CONTEST. NON ASS.
1	Giussano	354	363	717	283	271	554	97	5	2	0	3	1	1	7	131	10	292	549	4	1	0	5
2	Giussano	375	387	762	307	301	608	138	5	1	1	2	3	2	8	125	15	297	597	6	5	0	11
3	Giussano	414	458	872	331	311	642	146	2	3	0	2	3	1	4	124	7	331	623	7	10	2	19
4	Giussano	383	394	777	305	302	607	147	1	1	0	0	4	1	4	130	4	302	594	6	7	0	13
5	Giussano	407	405	812	330	314	644	142	4	4	0	0	4	1	6	103	16	341	621	4	19	0	23
6	Giussano	487	532	1019	395	411	806	159	5	3	2	0	8	1	4	158	14	430	784	4	18	0	22
7	Giussano	404	419	823	324	338	662	138	3	0	0	1	4	3	9	134	16	341	649	4	9	0	13
8	Giussano	412	410	822	344	346	690	134	4	1	0	0	6	0	3	139	3	384	674	4	12	0	16
9	Robbiano	384	384	768	310	301	611	120	2	4	1	2	8	3	3	107	8	332	590	9	12	0	21
10	Robbiano	392	411	803	306	321	627	106	2	3	0	2	14	3	1	89	8	387	615	9	3	0	12
11	Robbiano	475	499	974	377	389	766	145	11	1	2	2	4	1	8	126	16	440	756	6	4	0	10
12	Birone	373	372	745	294	275	569	93	5	4	0	0	1	1	1	102	7	341	555	6	8	0	14
13	Birone	416	449	865	343	347	690	125	9	1	0	4	8	5	4	96	11	411	674	7	9	0	16
14	Birone	524	508	1032	438	410	848	187	7	6	1	5	2	1	15	155	9	442	830	8	10	0	18
15	Paina	469	494	963	402	389	791	160	7	4	0	0	6	1	11	124	5	448	766	8	17	0	25
16	Paina	507	518	1025	420	413	833	149	8	1	3	0	7	2	9	159	6	454	798	13	22	0	35
17	Paina	424	451	875	349	348	697	146	5	6	2	2	2	3	2	136	13	363	680	10	7	0	17
18	Paina	478	493	971	395	397	792	139	3	9	1	4	4	3	8	121	19	455	766	8	18	0	26
19	Paina	598	588	1186	476	454	930	190	9	4	0	3	10	4	10	181	16	481	908	9	13	0	22
20	Giussano	456	455	911	348	338	686	132	4	2	1	0	4	1	5	142	17	363	671	6	9	0	15
21	Giussano	609	598	1207	501	493	994	218	6	0	1	1	4	2	9	189	6	533	969	7	18	0	25
22	Robbiano	555	570	1125	438	439	877	195	2	1	2	3	11	4	7	142	14	477	858	6	13	0	19
Elezioni della Camera dei Deputati		ISCRITTI			VOTANTI			Cand.1	Cand.2	Cand.3	Cand.4	Cand.5	Cand.6	Cand.7	Cand.8	Cand.9	Cand.10	Cand.11	TOTALE	SCHEDE E VOTI NON VALIDI			
4 marzo 2018		M	F	TOTALE	M	F	TOTALE	Davide Tripiedi	Paolo De Bortoli	Simone Crinò	Adriano Crepaldi	Valentina Fumagalli	Giorgio Celsi	Cristiano Di Battista	Marta Galimberti	Maria Antonia Molteni	Michela Maria Rosa Vaccaro	Paola Frassinetti	VOTI VALIDI	BIANCHE	NULLE	CONTEST. NON ASS.	TOTALE VOTI NON VALIDI
T O T A L E		9896	10158	20054	8016	7908	15924	3206	109	61	17	36	118	44	138	2913	240	8645	15527	151	244	2	397
n.22 Sezioni su 22		% su iscritti: 79,4%					20,6%	0,7%	0,4%	0,1%	0,2%	0,8%	0,3%	0,9%	18,8%	1,5%	55,7%	100,0%	0,9%	1,5%	0,0%	0,0%	(- su votanti)
di cui voti espressi solo per il candidato-->								95	8	2	0	1	10	7	8	101	10	130	372				

I voti di lista NON comprendono i voti espressi per il solo candidato uninominale, assegnati dall'Ufficio Centrale Circoscrizionale

Sez.	localita'	VOTANTI			Lista 1	Lista 2	Lista 3	Lista 4	Lista 5	Lista 6	Lista 7	Lista 8	Lista 9	Lista 10	Lista 11	Lista 12	Lista 13	Lista 14	Lista 15	Lista 16	Lista 17	TOTALE	
		M	F	TOTALE	MOVIMENTO 5 STELLE	ITALIA AGLI ITALIANI - FORZA NUOVA	POTERE AL POPOLO	PARTITO REPUBBLICANO ITALIANO - ALA	PER UNA SINISTRA RIVOLUZIONARIA	IL POPOLO DELLA FAMIGLIA	10 VOLTE MEGLIO	CASAPOUND ITALIA	ITALIA EUROPA INSIEME	PARTITO DEMOCRATICO	+ EUROPA CON EMMA BONINO	CIVICA POPOLARE LORENZIN	LIBERI E UGUALI	FORZA ITALIA	LEGA	FRATELLI D'ITALIA CON GIORGIA MELONI	NOI CON L'ITALIA - UDC	VOTI DI LISTA	VOTI VALIDI
1	Giussano	283	271	554	93	4	2	0	3	1	1	7	3	100	18	1	10	90	168	25	5	531	549
2	Giussano	307	301	608	134	5	1	1	2	3	2	8	1	106	14	0	15	91	152	34	15	584	597
3	Giussano	331	311	642	145	2	3	0	2	3	1	4	3	106	6	2	6	114	192	11	9	609	623
4	Giussano	305	302	607	147	1	1	0	0	4	1	4	0	120	5	0	4	101	171	16	11	586	594
5	Giussano	330	314	644	138	4	4	0	0	4	1	5	1	85	14	1	13	106	199	23	10	608	621
6	Giussano	395	411	806	159	5	3	2	0	8	1	4	4	123	24	3	14	159	225	23	17	774	784
7	Giussano	324	338	662	130	3	0	0	1	3	2	8	3	117	13	0	16	123	173	22	21	635	649
8	Giussano	344	346	690	126	3	1	0	0	6	0	3	0	119	12	4	3	78	276	21	5	657	674
9	Robbiano	310	301	611	113	2	4	1	2	8	2	3	2	91	11	0	8	113	174	22	15	571	590
10	Robbiano	306	321	627	104	2	3	0	1	14	3	1	0	78	6	0	8	131	220	19	10	600	615
11	Robbiano	377	389	766	145	11	1	2	2	4	1	8	2	111	10	1	16	128	262	21	20	745	756
12	Birone	294	275	569	86	5	3	0	0	1	0	1	1	83	15	2	6	115	206	13	2	539	555
13	Birone	343	347	690	116	8	1	0	4	6	3	3	1	84	8	2	11	128	264	10	5	654	674
14	Birone	438	410	848	182	7	5	1	5	0	1	15	2	117	18	8	8	127	288	20	4	808	830
15	Paina	402	389	791	160	7	4	0	0	6	1	11	3	99	13	6	5	118	296	23	8	760	766
16	Paina	420	413	833	141	6	1	3	0	4	1	7	2	131	21	1	6	98	299	33	16	770	798
17	Paina	349	348	697	140	4	6	2	2	2	3	1	3	112	16	1	13	87	219	41	7	659	680
18	Paina	395	397	792	134	3	9	1	4	3	3	7	0	101	13	3	18	111	290	30	11	741	766
19	Paina	476	454	930	190	8	4	0	3	10	4	9	2	145	26	1	15	132	289	30	22	890	908
20	Paina	348	338	686	127	4	2	1	0	4	1	5	2	106	24	3	17	102	210	27	18	653	671
21	Giussano	501	493	994	212	6	0	1	1	4	1	9	5	160	19	3	6	140	341	30	12	950	969
22	Giussano	438	439	877	189	1	1	2	3	10	4	7	1	112	14	3	12	146	280	35	11	831	858
		VOTANTI			Lista 1	Lista 2	Lista 3	Lista 4	Lista 5	Lista 6	Lista 7	Lista 8	Lista 9	Lista 10	Lista 11	Lista 12	Lista 13	Lista 14	Lista 15	Lista 16	Lista 17	TOTALE	
Elezioni della Camera dei Deputati		M	F	TOTALE																		VOTI DI LISTA	VOTI VALIDI
T O T A L E		8016	7908	15924	3111	101	59	17	35	108	37	130	41	2406	320	45	230	2538	5194	529	254	15155	15527
n.22 Sezioni su 22		% su iscritti: 79,4%			20,0%	0,7%	0,4%	0,1%	0,2%	0,7%	0,2%	0,8%	0,3%	15,5%	2,1%	0,3%	1,5%	16,3%	33,5%	3,4%	1,6%	97,6%	

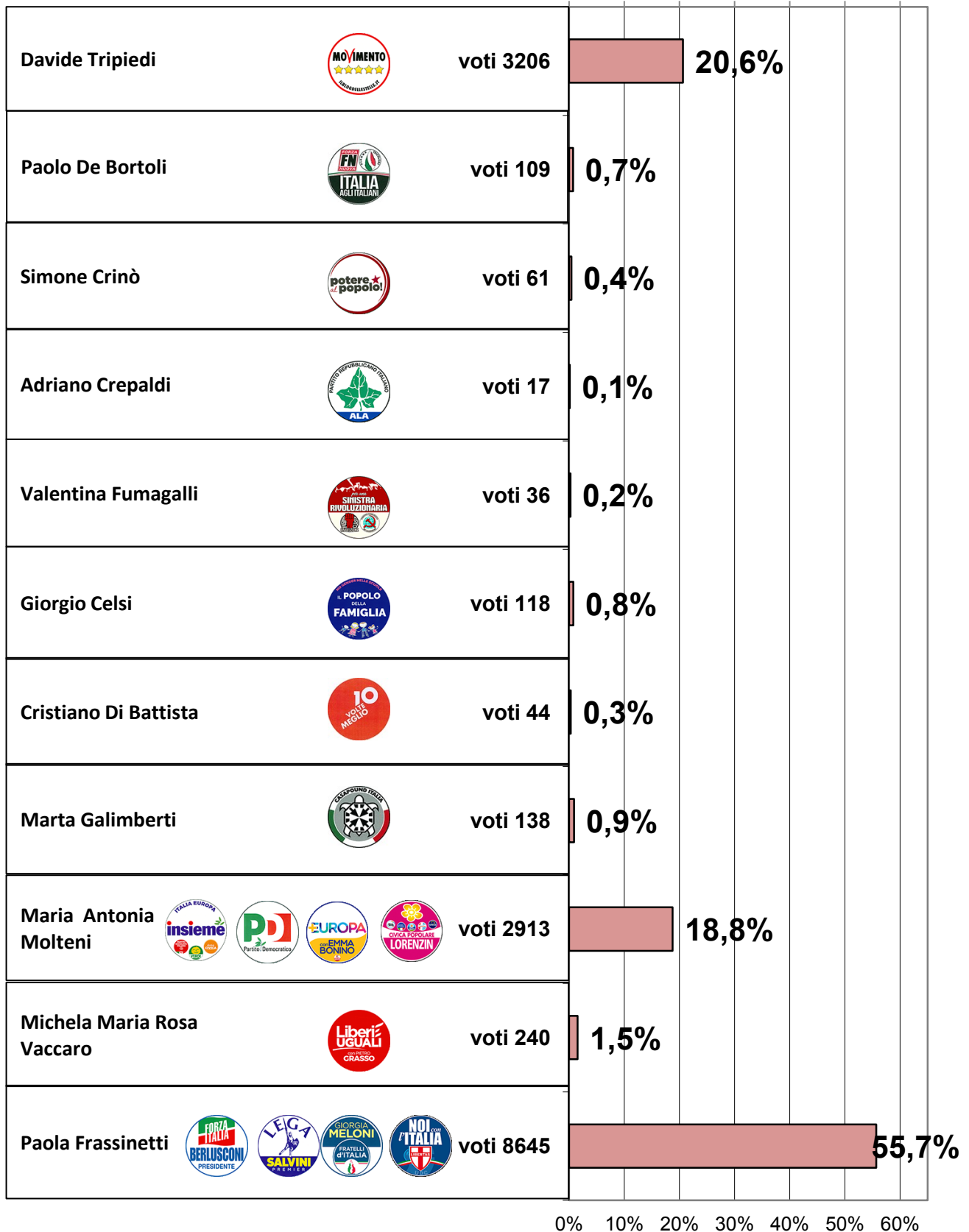
\*Le percentuali dei voti di lista sono calcolate sul totale dei voti validi

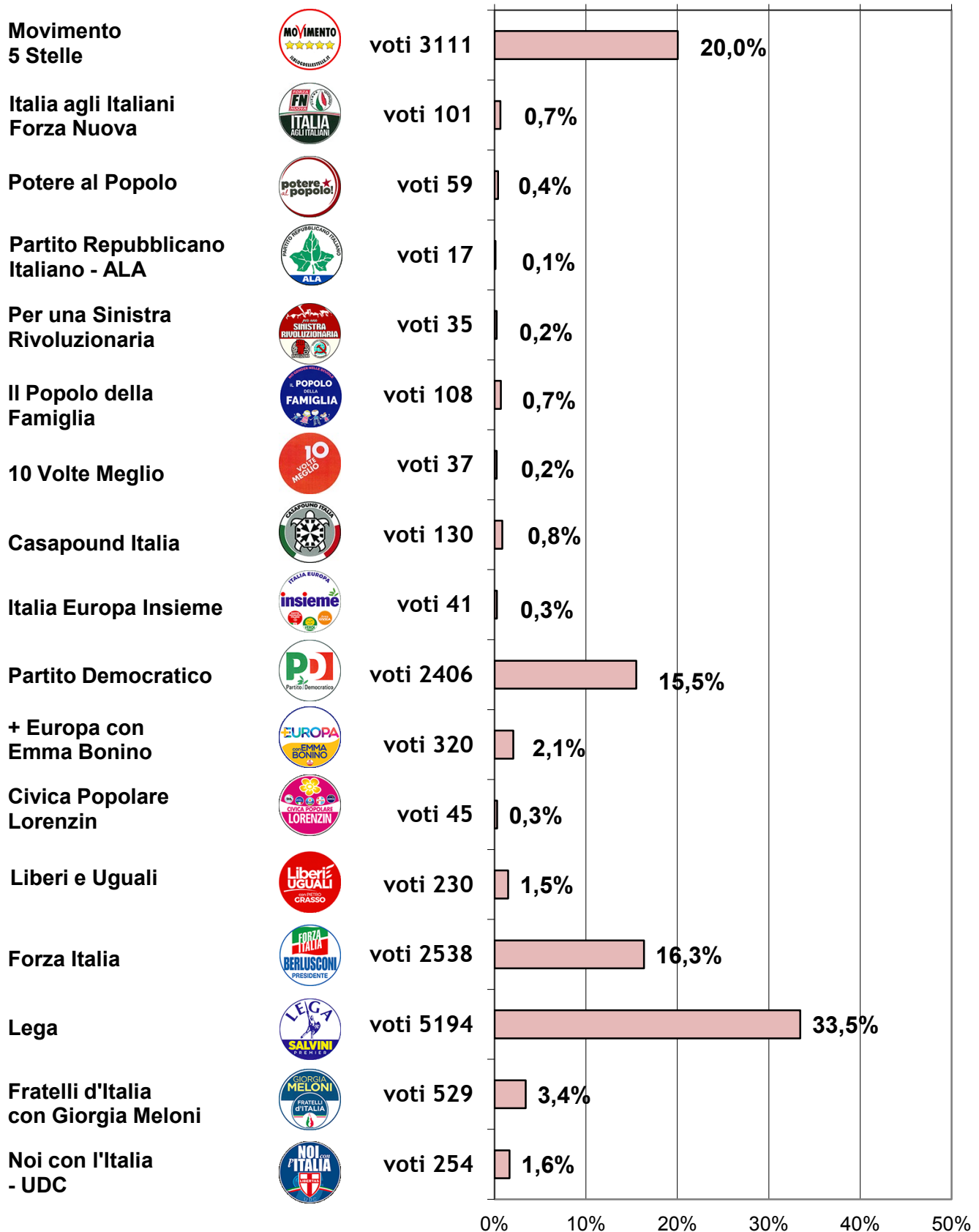
Candidato Uninomiale	Voti	Voti percentuali	Di cui espressi solo per il candidato	Liste collegate	Voti espressi per le liste collegate
DAVIDE TRIPIEDI	3206	20,6%	95	Movimento 5 Stelle	3111
PAOLO DE BORTOLI	109	0,7%	8	Italia agli Italiani - Forza Nuova	101
SIMONE CRINÒ	61	0,4%	2	Potere al Popolo	59
ADRIANO CREPALDI	17	0,1%	0	Partito Repubblicano - ALA	17
VALENTINA FUMAGALLI	36	0,2%	1	Per una Sinistra Rivoluzionaria	35
GIORGIO CELSI	118	0,8%	10	Il Popolo della Famiglia	108
CRISTIANO DI BATTISTA	44	0,3%	7	10 VOLTE MEGLIO	37
MARTA GALIMBERTI	138	0,9%	8	CasaPound Italia	130
MARIA ANTONIA MOLteni	2913	18,8%	101		
				Italia Europa Insieme	41
				Partito Democratico	2406
				+ Europa con Emma Bonino	320
				Civica Popolare Lorenzin	45
MICHELA MARIA ROSA VACCARO	240	1,5%	10	Liberi e Uguali	230

PAOLA FRASSINETTI	8645	55,7%	130		
				Forza Italia	2538
				Lega	5194
				Fratelli D'Italia con Giorgia Meloni	529
				Noi con l'Italia - UDC	254

Elaborazione Servizio Informatica Comune di Giussano - Dati non ufficiali

**Candidati Uninominali**



**Liste collegate**
**n. 22 Sezioni su 22**


I voti di lista NON comprendono i voti espressi per il solo candidato uninominale, che saranno successivamente assegnati dall'Ufficio Centrale Circoscrizionale.

Le percentuali dei voti di lista sono calcolate sul totale dei voti validi