

Sez.	localita'	I S C R I T T I			VOTANTI			Cand.1	Cand.2	Cand.3	Cand.4	TOTALE VOTI VALIDI	SCHEDE E VOTI NON VALIDI			VOTI SOLO PER SINDACO
		M	F	TOTALE	M	F	TOTALE	Riva	Esposito	Tagliabue	Cassina		BIANCHE	NULLE E CONTEST. NON ASS.	TOTALE VOTI NON VALIDI	
1	Giussano	447	514	961	367	409	776	222	46	150	311	729	31	16	47	81
2	Giussano	484	541	1025	388	427	815	260	44	134	331	769	28	18	46	67
3	Giussano	476	471	947	387	371	758	215	31	118	334	698	37	23	60	60
4	Giussano	474	501	975	400	406	806	220	22	176	354	772	21	13	34	72
5	Giussano	463	518	981	380	401	781	204	27	192	324	747	20	14	34	56
6	Giussano	465	516	981	380	407	787	221	19	140	361	741	21	25	46	86
7	Giussano	473	516	989	382	417	799	231	26	179	325	761	20	18	38	63
8	Giussano	441	512	953	370	412	782	274	19	182	255	730	30	22	52	60
9	Robbiano	470	521	991	390	423	813	274	37	125	330	766	28	19	47	53
10	Robbiano	480	493	973	392	400	792	235	44	159	298	736	27	29	56	58
11	Robbiano	474	502	976	400	405	805	228	26	150	357	761	22	22	44	57
12	Birone	391	400	791	321	331	652	184	28	162	233	607	23	22	45	71
13	Birone	369	404	773	312	324	636	199	25	133	236	593	24	19	43	70
14	Birone	393	406	799	315	318	633	198	17	159	217	591	20	22	42	88
15	Paina	522	517	1039	415	388	803	195	24	175	351	745	25	33	58	74
16	Paina	508	531	1039	400	387	787	236	24	214	243	717	42	28	70	77
17	Paina	502	534	1036	400	398	798	200	24	178	306	708	27	63	90	77
18	Paina	531	564	1095	411	440	851	219	29	224	296	768	46	37	83	69
Elezioni Amministrative ELEZIONE DIRETTA DEL SINDACO		I S C R I T T I			VOTANTI			Cand.1	Cand.2	Cand.3	Cand.4	TOTALE	SCHEDE E VOTI NON VALIDI			VOTI SOLO PER SINDACO
		M	F	TOTALE	M	F	TOTALE	Riva	Esposito	Tagliabue	Cassina	VOTI VALIDI	BIANCHE	NULLE E CONTEST. NON ASS.	TOTALE VOTI NON VALIDI	
T O T A L E		8363	8961	17324	6810	7064	13874	4015	512	2950	5462	12939	492	443	935	1239
n.18 Sezioni su 18					% su iscritti: 80,1%			31,0%	4,0%	22,8%	42,2%		3,5%	3,2%	% su votanti	8,9%

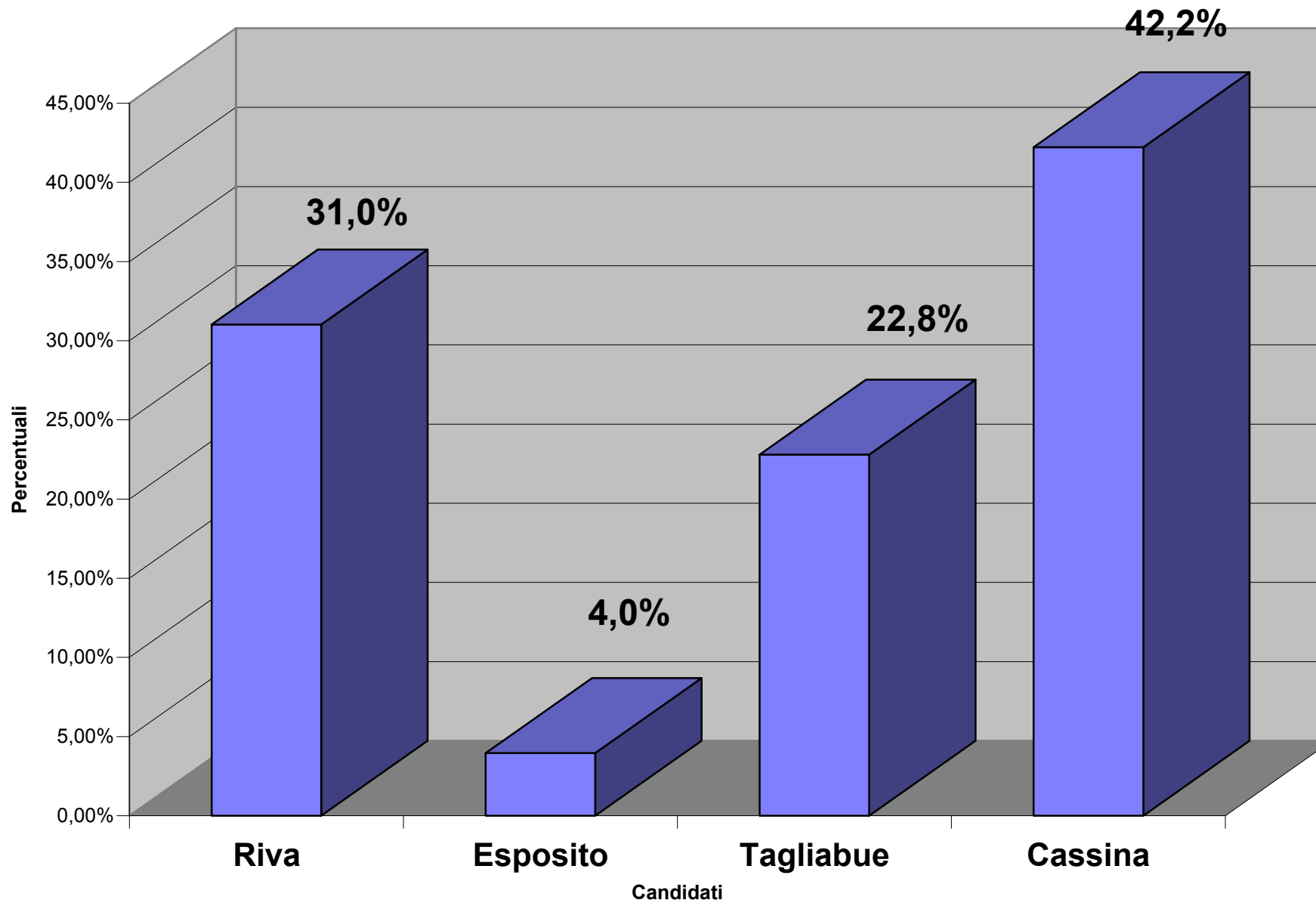
Sez.	localita'	I S C R I T T I			VOTANTI			Lista 1	Lista 2	Lista 3	Lista 4	Lista 5	Lista 6	Lista 7	TOTALE VOTI VALIDI	SCHEDE E VOTI NON VALIDI			VOTI SOLO PER SINDACO
		M	F	TOTALE	M	F	TOTALE	Giussano La Nostra Città	Forza Italia	Alleanza Nazionale	Lega Nord	Partito Repubblic Italiano	Popolari per Giussano CCD	Giussano Democratica		BIANCHE	NULLE E CONTEST. NON ASS.	TOTALE VOTI NON VALIDI	
1	Giussano	447	514	961	367	409	776	44	156	44	138	63	110	93	648	31	16	47	81
2	Giussano	484	541	1025	388	427	815	45	160	44	121	102	139	91	702	28	18	46	67
3	Giussano	476	471	947	387	371	758	18	187	32	113	56	124	108	638	37	23	60	60
4	Giussano	474	501	975	400	406	806	23	224	20	171	75	91	96	700	21	13	34	72
5	Giussano	463	518	981	380	401	781	26	204	24	188	65	98	86	691	20	14	34	56
6	Giussano	465	516	981	380	407	787	42	220	18	133	50	98	94	655	21	25	46	86
7	Giussano	473	516	989	382	417	799	55	207	26	173	69	80	88	698	20	18	38	63
8	Giussano	441	512	953	370	412	782	38	172	18	175	94	65	108	670	30	22	52	60
9	Robbiano	470	521	991	390	423	813	146	232	36	122	62	76	39	713	28	19	47	53
10	Robbiano	480	493	973	392	400	792	104	222	43	154	52	51	52	678	27	29	56	58
11	Robbiano	474	502	976	400	405	805	89	247	24	142	76	86	40	704	22	22	44	57
12	Birone	391	400	791	321	331	652	42	179	25	154	65	32	39	536	23	22	45	71
13	Birone	369	404	773	312	324	636	38	165	22	132	70	45	51	523	24	19	43	70
14	Birone	393	406	799	315	318	633	41	155	15	134	69	38	51	503	20	22	42	88
15	Paina	522	517	1039	415	388	803	69	224	21	167	42	99	49	671	25	33	58	74
16	Paina	508	531	1039	400	387	787	64	158	24	210	58	60	66	640	42	28	70	77
17	Paina	502	534	1036	400	398	798	68	205	22	168	52	73	43	631	27	63	90	77
18	Paina	531	564	1095	411	440	851	49	200	29	220	57	73	71	699	46	37	83	69
Elezioni Amministrative		I S C R I T T I			VOTANTI			Lista 1	Lista 2	Lista 3	Lista 4	Lista 5	Lista 6	Lista 7	TOTALE	SCHEDE E VOTI NON VALIDI			VOTI SOLO PER SINDACO
Consiglio Comunale		M	F	TOTALE	M	F	TOTALE	Giussano La Nostra Città	Forza Italia	Alleanza Nazionale	Lega Nord	Partito Repubblic Italiano	Popolari per Giussano CCD	Giussano Democratica	VOTI VALIDI	BIANCHE	NULLE E CONTEST. NON ASS.	TOTALE VOTI NON VALIDI	
T O T A L E		8363	8961	17324	6810	7064	13874	1001	3517	487	2815	1177	1438	1265	11700	492	443	935	1239
n.18 Sezioni su 18					% su iscritti: 80,1%			8,6%	30,1%	4,2%	24,1%	10,1%	12,3%	10,8%		3,5%	3,2%	% su votanti	8,9%

**ELEZIONE DIRETTA DEL SINDACO
RIEPILOGO RISULTATI PER FRAZIONE**

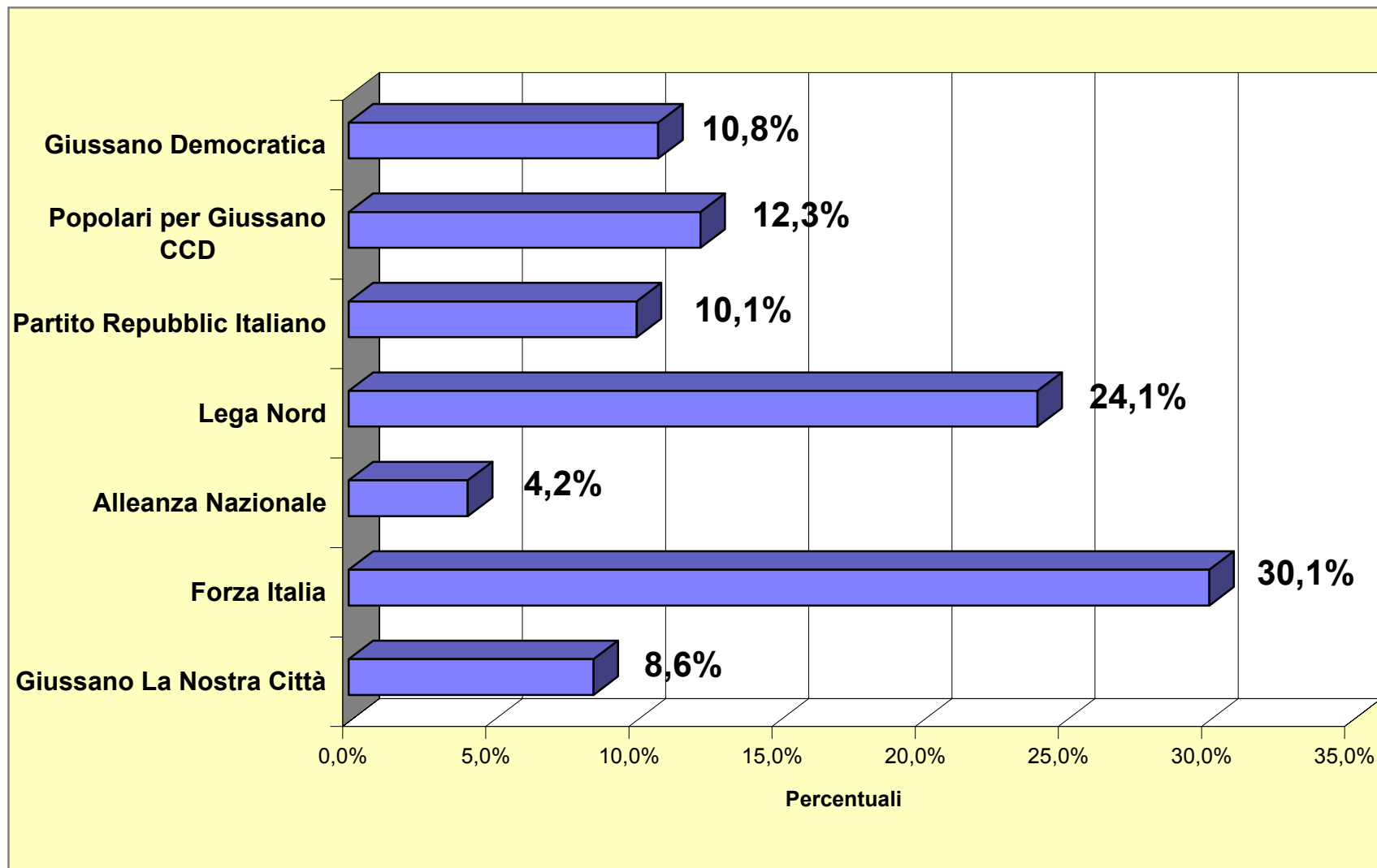
	I S C R I T T I			V O T A N T I			Cand.1	Cand.2	Cand.3	Cand.4	TOTALE VOTI VALIDI	SCHEDE E VOTI NON VALIDI			VOTI SOLO PER SINDACO
	M	F	TOTALE	M	F	TOTALE	Riva	Esposito	Tagliabue	Cassina		BIANCHE	NULLE E CONTEST. NON ASS.	TOTALE VOTI NON VALIDI	
Capoluogo n. 8 Sezioni su 8	3723	4089	7812	3054	3250	6304	1847	234	1271	2595	5947	208	149	357	545
	% su iscritti->			80,7%			31,1%	3,9%	21,4%	43,6%	94,3%	3,3%	2,4%	% su votanti	8,6%
Robbiano n. 3 Sezioni su 3	1424	1516	2940	1182	1228	2410	737	107	434	985	2263	205	152	357	168
	% su iscritti->			82,0%			32,6%	4,7%	19,2%	43,5%	93,9%	8,5%	6,3%	% su votanti	7,0%
Birone n. 3 Sezioni su 3	1153	1210	2363	948	973	1921	581	70	454	686	1791	204	163	367	229
	% su iscritti->			81,3%			32,4%	3,9%	25,3%	38,3%	93,2%	10,6%	8,5%	% su votanti	11,9%
Paina n. 4 Sezioni su 4	2063	2146	4209	1626	1613	3239	850	101	791	1196	2938	189	162	351	297
	% su iscritti->			77,0%			28,9%	3,4%	26,9%	40,7%	90,7%	5,8%	5,0%	% su votanti	9,2%
	I S C R I T T I			V O T A N T I			Cand.1	Cand.2	Cand.3	Cand.4	TOTALE	SCHEDE E VOTI NON VALIDI			VOTI SOLO PER SINDACO
	M	F	TOTALE	M	F	TOTALE	Riva	Esposito	Tagliabue	Cassina	VOTI VALIDI	BIANCHE	NULLE E CONTEST. NON ASS.	TOTALE VOTI NON VALIDI	
TOTALE GENERALE n. 18 Sezioni su 18	8363	8961	17324	6810	7064	13874	4015	512	2950	5462	12939	806	626	1432	1239
	% su iscritti->			80,1%			31,0%	4,0%	22,8%	42,2%	93,3%	5,8%	4,5%	% su votanti	8,9%

**ELEZIONI CONSIGLIO COMUNALE - 1999
RIEPILOGO RISULTATI PER FRAZIONE**

	I S C R I T T I			V O T A N T I			Lista 1	Lista 2	Lista 3	Lista 4	Lista 5	Lista 6	Lista 7	TOTALE	SCHEDE E VOTI NON VALIDI			VOTI SOLO PER SINDACO
	M	F	TOTALE	M	F	TOTALE	Giussano La Nostra Città	Forza Italia	Alleanza Nazionale	Lega Nord	Partito Republic Italiano	Popolari per Giussano CCD	Giussano Democratica	VOTI VALIDI	BIANCHE	NULLE E CONTEST. NON ASS.	TOTALE VOTI NON VALIDI	
Capoluogo n. 8 Sezioni su 8	3723	4089	7812	3054	3250	6304	291	1530	226	1212	574	805	764	5402	31	16	47	545
				% su iscritti-> 80,7%			5,4%	28,3%	4,2%	22,4%	10,6%	14,9%	14,1%	85,7%	0,5%	0,3%	% su votanti	8,6%
Robbiano n. 3 Sezioni su 3	1424	1516	2940	1182	1228	2410	339	701	103	418	190	213	131	2095	205	152	357	168
				% su iscritti-> 82,0%			16,2%	33,5%	4,9%	20,0%	9,1%	10,2%	6,3%	86,9%	8,5%	6,3%	% su votanti	7,0%
Birone n. 3 Sezioni su 3	1153	1210	2363	948	973	1921	121	499	62	420	204	115	141	1562	204	163	367	229
				% su iscritti-> 81,3%			7,7%	31,9%	4,0%	26,9%	13,1%	7,4%	9,0%	81,3%	10,6%	8,5%	% su votanti	11,9%
Paina n. 4 Sezioni su 4	2063	2146	4209	1626	1613	3239	250	787	96	765	209	305	229	2641	189	162	351	297
				% su iscritti-> 77,0%			9,5%	29,8%	3,6%	29,0%	7,9%	11,5%	8,7%	81,5%	5,8%	5,0%	% su votanti	9,2%
	I S C R I T T I			V O T A N T I			Lista 1	Lista 2	Lista 3	Lista 4	Lista 5	Lista 6	Lista 7	TOTALE	SCHEDE E VOTI NON VALIDI			VOTI SOLO PER SINDACO
	M	F	TOTALE	M	F	TOTALE	Giussano La Nostra Città	Forza Italia	Alleanza Nazionale	Lega Nord	Partito Republic Italiano	Popolari per Giussano CCD	Giussano Democratica	VOTI DI LISTA	BIANCHE	NULLE E CONTEST. NON ASS.	TOTALE VOTI NON VALIDI	
TOTALE GENERALE n. 18 Sezioni su 18	8363	8961	17324	6810	7064	13874	1001	3517	487	2815	1177	1438	1265	11700	806	626	1432	1239
				% su iscritti-> 80,1%			8,6%	30,1%	4,2%	24,1%	10,1%	12,3%	10,8%	84,3%	5,8%	4,5%	% su votanti	8,9%

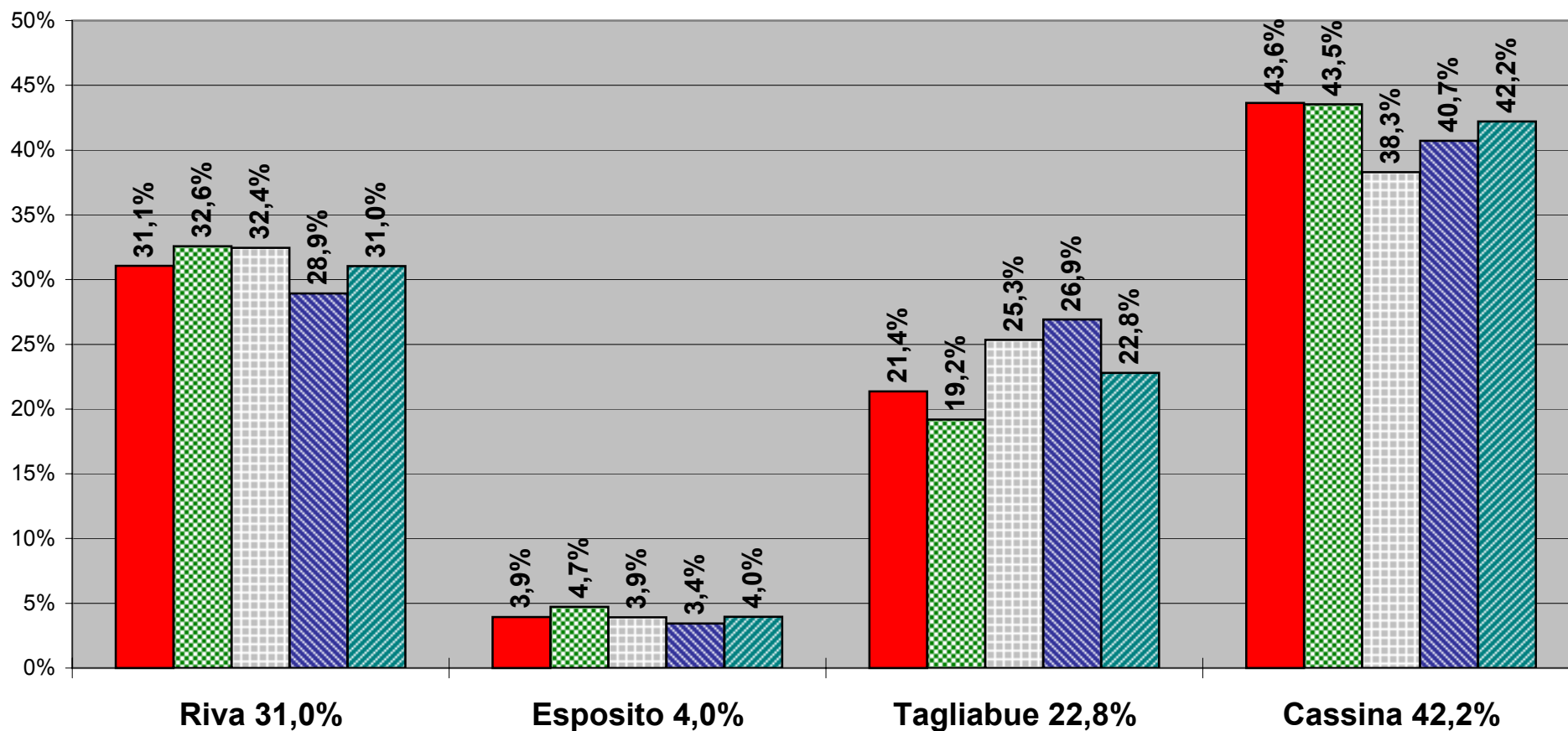


Risultati Elezioni del 13.06.99 Consiglio Comunale n. 18 Sezioni su 18



COMUNE di GIUSSANO
Elezione diretta del Sindaco del 13.06.99
Risultati per Frazione

- Capoluogo - n. 8 Sezioni su 8
- Robbiano - n. 3 Sezioni su 3
- Birone - n. 3 Sezioni su 3
- Paina - n. 4 Sezioni su 4
- Comune - n. 18 Sezioni su 18



COMUNE di GIUSSANO
Elezioni Consiglio Comunale del 13.06.99
Risultati per frazione

- Comune - n. 18 Sezioni su 18
- Capoluogo - n. 8 Sezioni su 8
- Robbiano - n. 3 Sezioni su 3
- Birone - n. 3 Sezioni su 3
- Paina - n. 4 Sezioni su 4

