







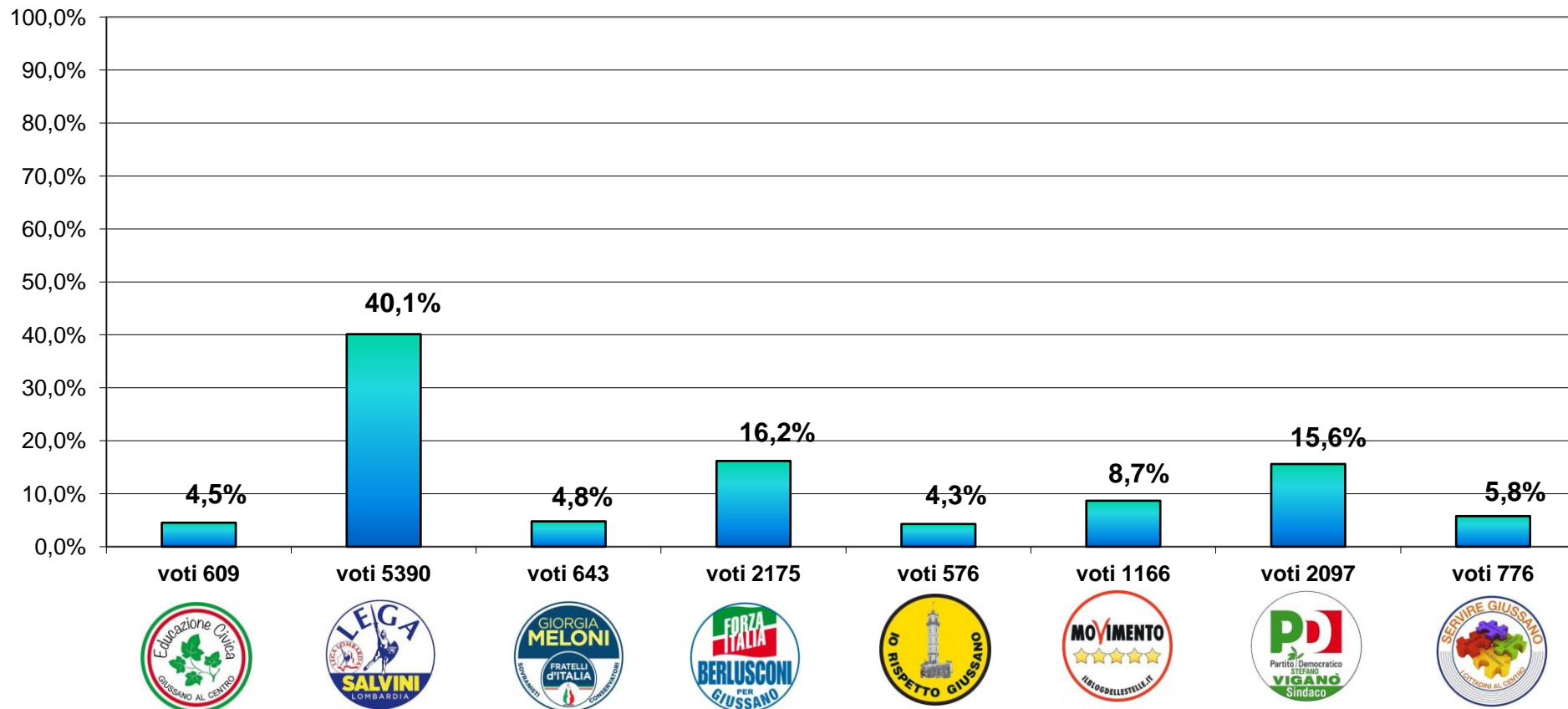


Sez.	località'	ISCRITTI			VOTANTI			Lista 1	Lista 2	Lista 3	Lista 4	Lista 5	Lista 6	Lista 7	Lista 8	TOTALE	SCHEDE E VOTI NON VALIDI				
		M	F	TOTALE	M	F	TOTALE	EDUCAZIONE CIVICA GIUSSANO AL CENTRO	LEGA SALVINI LOMBARDIA LEGA LOMBARDA	GIORGIA MELONI FRATELLI D'ITALIA	FORZA ITALIA BERLUSCONI PER GIUSSANO	IO RISPETTO GIUSSANO	MOVIMENTO 5 STELLE ILBLOGDELLEST ELLE.IT	PARTITO DEMOCRATICO STEFANO VIGANO' SINDACO	SERVIRE GIUSSANO I CITTADINI ALCENTRO	VOTI LISTA	BIANCHE	NULLE	CONTEST. NON ASS.	TOTALE VOTI NON VALIDI	VOTI SOLO PER SINDACO
1	Giussano	373	378	751	244	256	500	18	195	14	64	25	37	98	28	479	4	3	0	7	14
2	Giussano	393	404	797	254	280	534	37	189	18	82	30	65	67	30	518	5	3	0	8	8
3	Giussano	438	464	902	273	283	556	28	200	20	69	17	62	87	58	541	4	4	0	8	7
4	Giussano	391	391	782	266	272	538	39	203	11	79	28	54	90	11	515	7	8	0	15	8
5	Giussano	433	413	846	291	281	572	21	243	18	79	22	59	79	22	543	6	18	0	24	5
6	Giussano	509	571	1080	340	353	693	15	247	24	126	24	75	127	39	677	2	5	0	7	9
7	Giussano	429	432	861	295	299	594	14	223	13	101	31	56	116	18	572	10	5	0	15	7
8	Giussano	501	508	1009	358	382	740	43	290	28	63	100	46	117	29	716	4	12	0	16	8
9	Robbiano	398	393	791	270	271	541	29	193	31	70	23	57	66	55	524	5	10	0	15	2
10	Robbiano	412	404	816	274	276	550	26	207	31	103	11	40	64	51	533	7	6	0	13	4
11	Robbiano	474	495	969	337	343	680	36	268	56	116	20	36	89	44	665	4	7	0	11	4
12	Birone	394	385	779	240	245	485	27	182	19	91	10	32	65	32	458	6	9	0	15	12
13	Birone	419	459	878	294	309	603	13	265	23	86	28	35	93	32	575	6	20	0	26	2
14	Birone	529	510	1039	362	347	709	37	263	32	122	18	50	110	48	680	5	8	0	13	16
15	Paina	491	492	983	346	344	690	32	293	48	120	14	55	82	24	668	4	6	0	10	12
16	Paina	502	524	1026	342	365	707	27	291	36	126	20	36	124	20	680	8	13	0	21	6
17	Paina	503	501	1004	343	320	663	27	262	49	99	15	51	108	28	639	5	8	0	13	11
18	Paina	484	513	997	335	350	685	20	247	39	145	33	48	104	22	658	8	10	0	18	9
19	Paina	563	563	1126	376	356	732	27	278	53	121	22	42	112	44	699	6	8	0	14	19
20	Giussano	472	486	958	315	303	618	28	251	21	75	37	75	93	24	604	3	8	0	11	3
21	Giussano	546	532	1078	396	377	773	32	297	18	114	32	83	128	33	737	3	25	0	28	8
22	Robbiano	579	583	1162	395	385	780	33	303	41	124	16	72	78	84	751	6	17	0	23	6
Elezioni Comunali del 26 maggio 2019		ISCRITTI			VOTANTI			Lista 1	Lista 2	Lista 3	Lista 4	Lista 5	Lista 6	Lista 7	Lista 8	TOTALE	SCHEDE E VOTI NON VALIDI				
Consiglio Comunale		M	F	TOTALE	M	F	TOTALE									VOTI LISTA	BIANCHE	NULLE	CONTEST. NON ASS.	TOTALE VOTI NON VALIDI	VOTI SOLO PER SINDACO
T O T A L E		10233	10401	20634	6946	6997	13943	609	5390	643	2175	576	1166	2097	776	13432	118	213	0	331	180
n. 22 Sezioni su 22					% su iscritti: 67,6%			4,5%	40,1%	4,8%	16,2%	4,3%	8,7%	15,6%	5,8%	100,0%	0,8%	1,5%	0,0%	<-- (s su votanti)	1,3%



Elezioni Comunali del 26 maggio 2019  
Elezioni Consiglio Comunale  
Risultati per frazione

- Totale - n. 22 Sezioni su 22
- Capoluogo - n. 10 Sezioni su 10
- Robbiano - n. 4 Sezioni su 4
- Birone - n. 3 Sezioni su 3
- Paina - n. 5 Sezioni su 5

