

Allegato 7

Lottizzazioni

Lotto 1

<i>Percentuale investimenti rispetto al totale</i>	25,3%
<i>Percentuale dei consumi rispetto al totale</i>	14,3%
<i>Risparmio energetico percentuale rispetto al totale</i>	22,9%

Denominazione	Priorità	Costi
ALBERTO DA GIUSSANO	8	31.094
ALFIERI	8	6.435
CANTORE	8	19.493
D'AZEGLIO M	7	14.206
DON GNOCCHI	7	29.845
FOSCOLO	7	9.501
LEGA LOMBARDA	8	13.253
MANZONI	7	19.058
MONTE GRAPPA	8	26.277
MONTE S.MICHELE	8	41.905
OBERDAN	7	14.390
PARINI	7	23.600
PASTORE	8	37.478
PETRARCA	8	17.871
POLA	8	16.089
RIMEMBRANZE	8	15.275
S.QUIRICO	7	6.548
STATUTO	7	35.743

Totale investimenti (€)	378.061
-------------------------------	---------

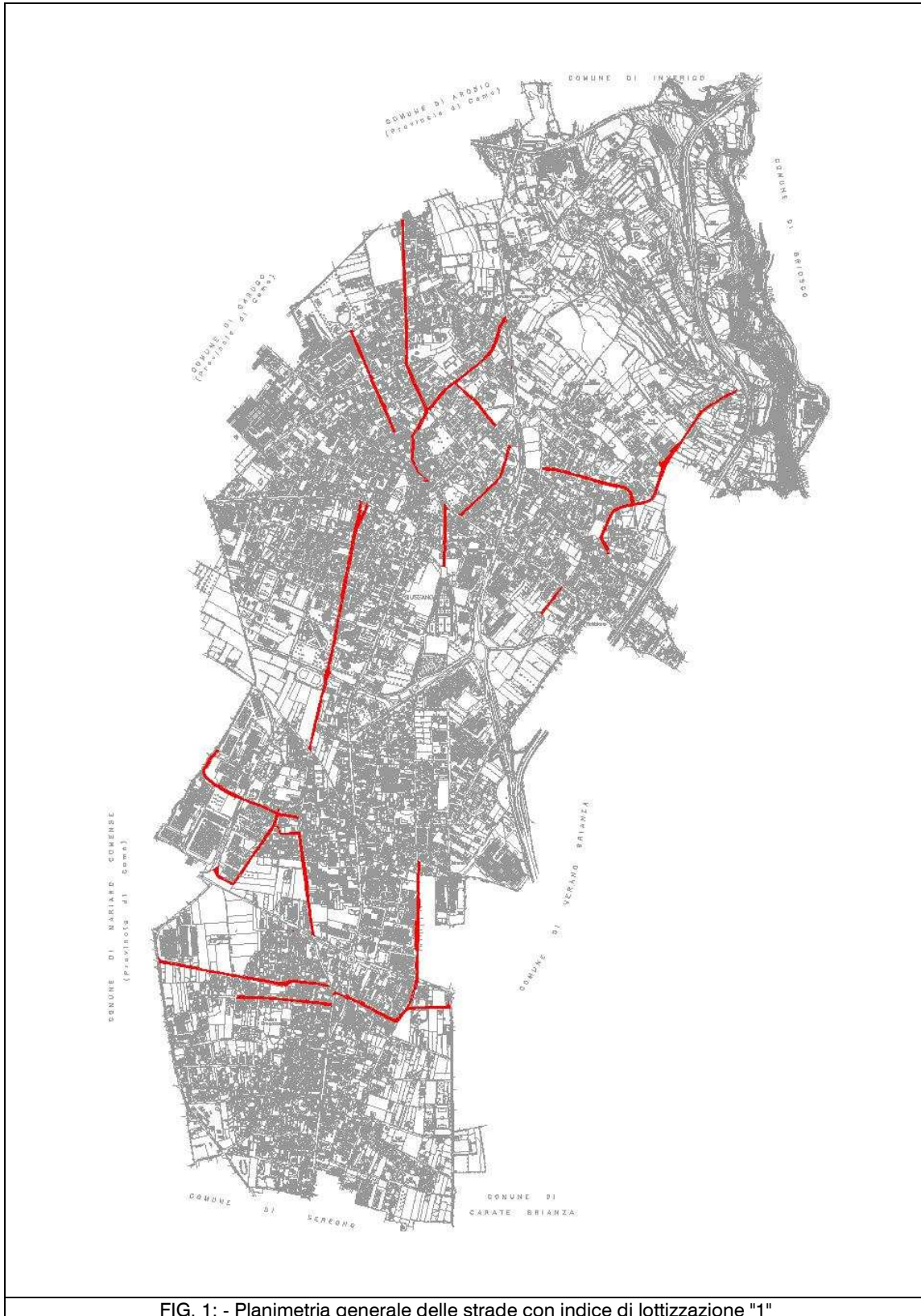


FIG. 1: - Planimetria generale delle strade con indice di lottizzazione "1"

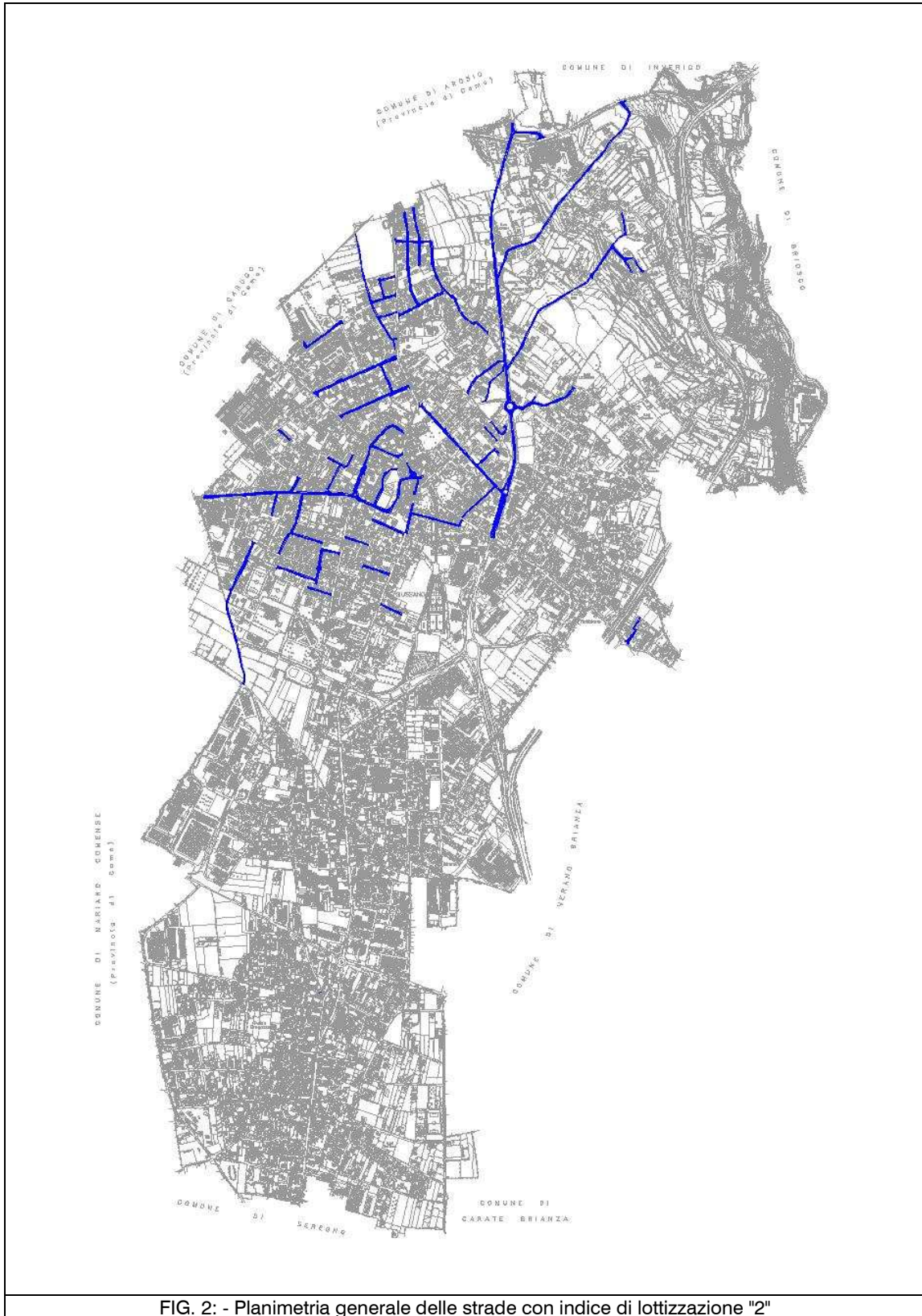
Lotto 2

<i>Percentuale investimenti rispetto al totale</i>	30,7%
<i>Percentuale dei consumi rispetto al totale</i>	13,8%
<i>Risparmio energetico percentuale rispetto al totale</i>	25,3%

Denominazione	Frazione	Priorità	Costi
ADAMELLO	Centro	6	5.361
ADDOLORATA	Centro	6	16.085
ALIPRANDI	Centro	6	8.935
ALPINI	Centro	6	8.935
ARONA	Centro	6	7.148
BARACCA	Centro	6	10.723
BTG. EDOLO	Centro	6	10.723
BTG. MORBEGNO	Centro	6	10.939
BORELLA	Centro	6	16.084
CADUTI DI SUPERGA	Centro	6	1.982
CAIROLI	Centro	6	7.148
CAVERA	Centro	6	14.849
CAVOUR	Centro	6	20.181
CEFALONIA	Centro	6	4.329
CIMAROSA	Centro	6	14.828
COLOMBO	Centro	6	16.084
CROCIFISSO	Centro	6	16.084
DE GASPERI	Centro	6	3.574
DIAZ	Centro	6	10.518
GALVANI	Centro	6	7.148
DELLA GHIANA	Centro	6	10.723
GRAMSCI	Centro	6	1.486
GRAN PARADISO	Centro	6	16.084
ISONZO	Centro	6	1.936
LA MALFA	Centro	6	743
LAZZARETTO	Centro	6	8.935
LEGNANO	Centro	6	21.446
MAMELI	Centro	6	19.659
MARCONI	Centro	6	1.239
MATTEOTTI	Centro	6	7.892
MONTEVERDI	Centro	6	5.361
PACINOTTI	Centro	6	7.148
PELLICO	Centro	6	14.297

Denominazione	Frazione	Priorità	Costi
PIAVE	Centro	6	11.127
PIO XII	Centro	6	3.574
PIRANDELLO	Centro	6	12.510
POLO	Centro	6	14.297
PONTIDA	Centro	6	17.334
ROMA	Centro	6	4.241
S.DAMIANO	Centro	6	15.387
S.FRANCESCO	Centro	6	7.148
TOFANE	Centro	6	22.121
VESPUCCI	Centro	6	5.361
VIGANO'	Centro	6	10.723
VOLTA	Centro	6	5.291

Totale investimenti (€)	457.721
-------------------------------	---------



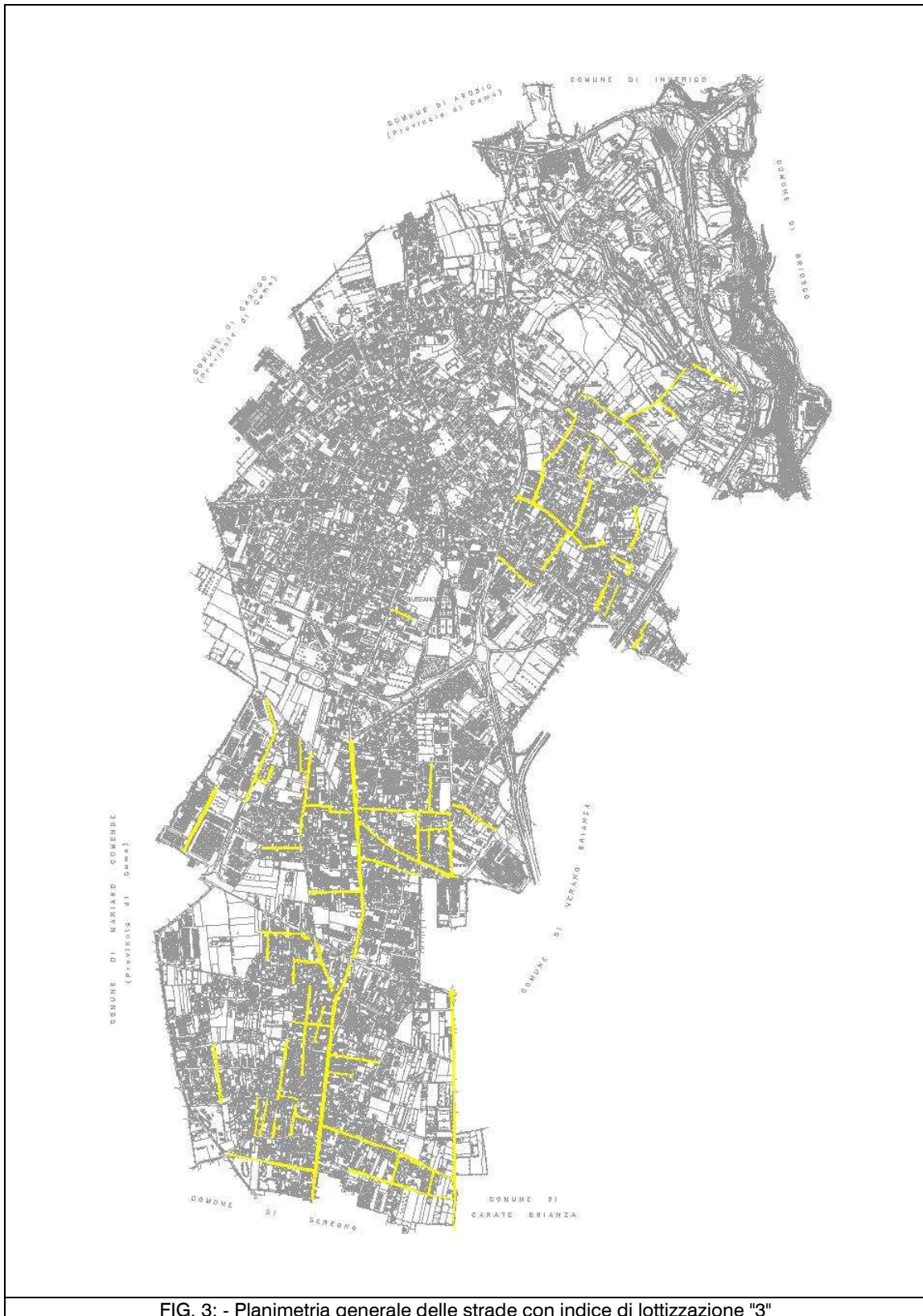
Lotto 3

<i>Percentuale investimenti rispetto al totale</i>	29,4%
<i>Percentuale dei consumi rispetto al totale</i>	10,5%
<i>Risparmio energetico percentuale rispetto al totale</i>	23,9%

Denominazione	Frazione	Priorità	Costi
ADDA	Paina	6	7.148
BATTISTI	Robbiano	6	5.309
BELLINI	Birone	6	10.723
BIANCHI	Robbiano	6	8.935
BOITO	Robbiano	6	8.688
CARD. FERRARI	Robbiano	6	7.148
CERTOSINI	Paina	6	14.297
CILEA	Birone	6	8.935
COL DI LANA	Robbiano	6	5.361
DANTE	Robbiano	6	27.055
DEL DOSSO	Birone	6	3.574
DELEDDA	Birone	6	10.723
DON GAFFURI	Robbiano	6	8.935
DON MILANI	Robbiano	6	5.361
DON PIFFERI	Robbiano	6	10.723
GIORDANO	Birone	6	10.723
GIOVANNI XXIII	Robbiano	6	10.723
GIUSTI	Paina	6	13.455
GORIZIA	Paina	6	8.935
GRANDI	Paina	6	9.774
DELL' INDUSTRIA	Birone	6	0
IV NOVEMBRE	Paina	6	20.095
KENNEDY	Robbiano	6	7.396
LAMBRO	Paina	6	7.148
LECCO	Robbiano	6	8.935
MADDALENA	Paina	6	8.935
MARTIRI BELFIORE	Paina	6	7.148
MAZZINI	Paina	6	5.631
MONTE ROSA	Robbiano	6	0
MONTE SANTO	Robbiano	6	7.148
MOZART	Robbiano	6	1.342
NUOVA	Robbiano	6	1.486
PAGANELLA	Robbiano	6	4.968
PASCOLI	Birone	6	8.285
PASUBIO	Robbiano	6	17.871

Denominazione	Frazione	Priorità	Costi
PO	Paina	6	5.361
RAZUNZ	Robbiano	6	3.574
REDIPUGLIA	Robbiano	6	1.982
F.LLI ROSSELLI	Paina	6	1.982
S.FILIPPO NERI	Birone	6	17.861
S.GOTTARDO	Paina	6	2.725
S. VINCENZO	Paina	6	1.405
SEGANTINI	Robbiano	6	5.361
DELLA TECNICA	Birone	6	8.935
TICINO	Paina	6	8.935
TONALE	Paina	6	3.485
TOSCANINI	Robbiano	6	16.084
TOTI	Paina	6	10.723
TRENTO	Paina	6	8.935
TREVISO	Paina	6	5.361
UDINE	Paina	6	2.417
VIRGILIO	Birone	6	2.880
XXIV MAGGIO	Paina	6	28.595

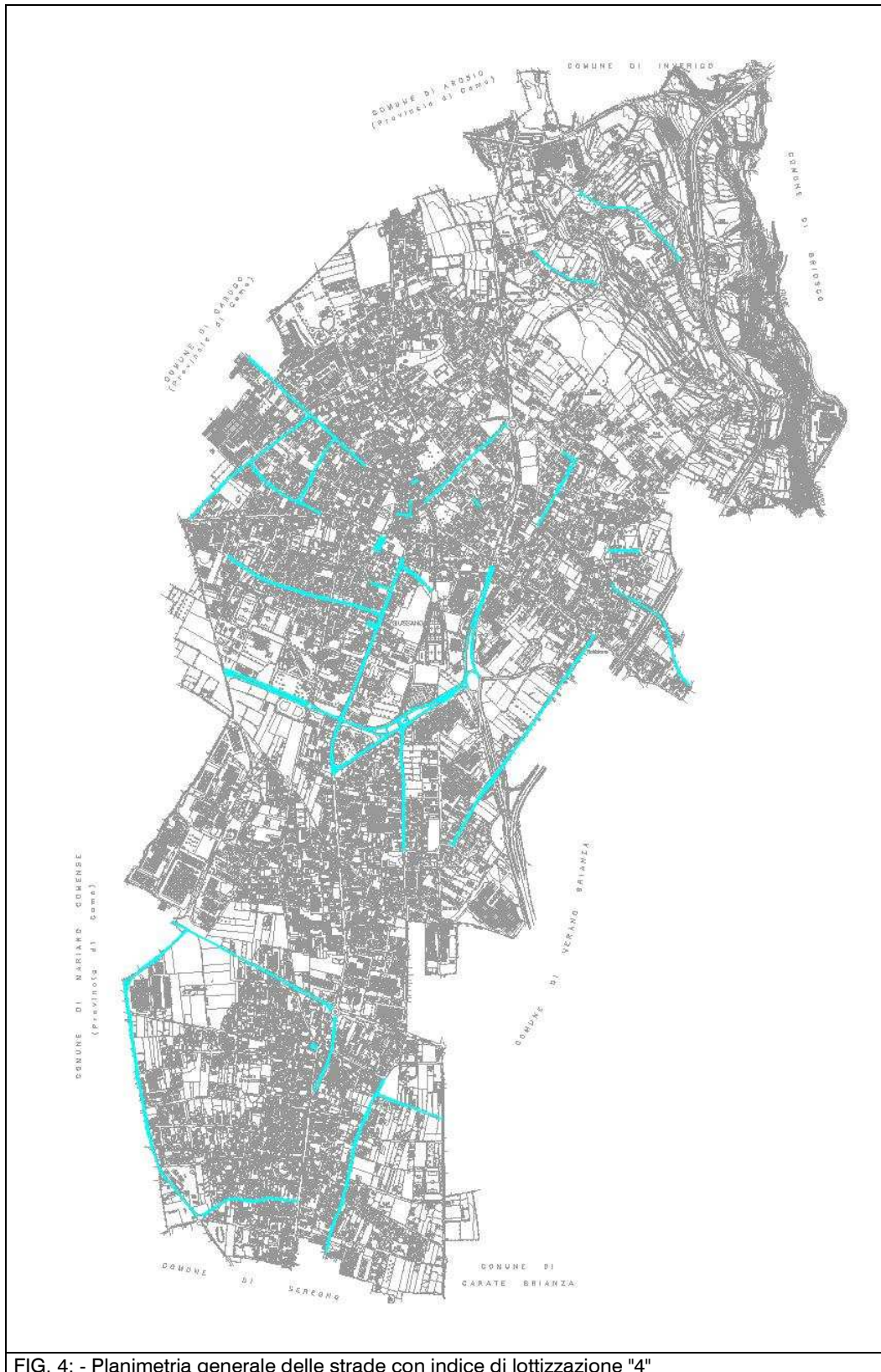
Totale investimenti (€)	439.514
-------------------------------	---------



Lotto 4

<i>Percentuale investimenti rispetto al totale</i>	11,1%
<i>Percentuale dei consumi rispetto al totale</i>	29,6%
<i>Risparmio energetico percentuale rispetto al totale</i>	18,0%

Denominazione	Frazione	Priorità	Costi
ADIGE	Paina	4	5.361
BARRIO	Birone	5	8.935
BRIANZA	Paina	5	0
CLERICI	Centro	4	1.639
COMO	Paina	4	268
DE AMICIS	Robbiano	5	0
DI VITTORIO	Paina	4	1.074
FERMI	Centro	4	9.571
FILZI	Centro	5	268
FIUME	Paina	5	859
FURLANELLI	Robbiano	4	8.935
GARIBALDI	Centro	5	37.489
GRIGNE	Centro	5	10.723
MADONNINA	Robbiano	5	12.705
MARMOLADA	Robbiano	4	565
MASCAGNI	Centro	4	4.271
MERCALLI	Centro	4	0
MILANO	Centro	5	3.040
MONTI	Centro	4	247
NENNI	Centro	5	0
PONCHIELLI	Birone	5	848
PREALPI	Centro	5	0
REPUBBLICA	Centro	5	2.544
DEI ROMANELLI	Centro	5	743
ROSSINI	Centro	5	37.491
S.LUIGI	Centro	4	2.675
SAURO	Paina	4	0
SEMPIONE	Paina	4	6.250
STELVIO	Centro	5	4.055
TRIESTE	Paina	4	268
VENEZIA	Paina	5	0
VITT. EMANUELE	Centro	4	3.574
XXV APRILE	Centro	4	2.274
Totale investimenti (€)			166.672



Lotto 5

<i>Percentuale investimenti rispetto al totale</i>	3,5%
<i>Percentuale dei consumi rispetto al totale</i>	31,8%
<i>Risparmio energetico percentuale rispetto al totale</i>	9,9%

Denominazione	Frazione	Priorità	Costi
ALESSANDRIA	Centro	2	6.492
BIXIO	Birone	2	0
BOLZANO	Paina	2	0
BRUNATI	Robbiano	3	0
CADORNA	Robbiano	2	0
CADUTI LAVORO	Centro	2	7.148
CAIMI	Centro	2	0
CARDUCCI	Birone	2	0
CARROCCIO	Centro	2	1.611
CATALANI	Birone	2	0
CHERUBINI	Robbiano	2	0
CHIESA DAMIANO	Centro	2	0
CONCILIAZIONE	Centro	2	0
CORRIDONI	Paina	2	0
D'ACQUISTO	Paina	2	0
DISPERSI IN GUERRA	Centro	2	0
DON G. MINZONI	Robbiano	2	0
DONATORI DEL SANGUE	Centro	2	0
DONIZETTI	Birone	3	23.233
ELLI	Centro	2	0
F.LLI CERVI	Centro	2	0
GALILEI	Centro	2	0
GIBINE	Birone	3	0
GOZZANO	Birone	2	0
L. DA VINCI	Paina	2	0
LARGO EUROPA	Centro	2	0
LARIO	Paina	3	0
LEONCAVALLO	Birone	2	0
LEOPARDI	Birone	2	0
LOMBARDI	Centro	2	0
LONGONI	Robbiano	2	0
MANTOVA	Paina	2	268
MARTIRI DELLA LIBERTA'	Centro	2	0
MATELLA	Birone	2	0

MILLE	Centro	2	0
MINCIO	Paina	2	0
MOLINO PRINCIPE	Robbiano	2	3.574
MONTE CANINO	Robbiano	2	0
MONTE NERO	Robbiano	2	0
RESEGONE	Centro	2	0
MONZA	Robbiano	3	0
MORO A.	Centro	2	0
NEGRI	Paina	2	0
PADOVA	Paina	2	0
PIOLA	Centro	2	0
PISACANE	Centro	2	0
PIZZO SCALINO	Paina	2	0
PUCCINI	Birone	2	0
S. SAVIO	Centro	2	2.274
S. GIACOMO	Centro	2	0
S. CHIARA	Centro	2	2.769
S. MARGHERITA	Paina	2	0
STRADIVARI	Robbiano	3	0
TAGLIAMENTO	Paina	2	0
TORRICELLI	Birone	2	0
UMBERTO I	Centro	2	1.102
S. LUIGI V.lo	Centro	2	0
VITTORIO VENETO	Paina	2	0
VERDI	Paina	2	0
ZARA	Paina	2	3.455

Totale Investimenti Netti (€)	51.926
-------------------------------------	--------

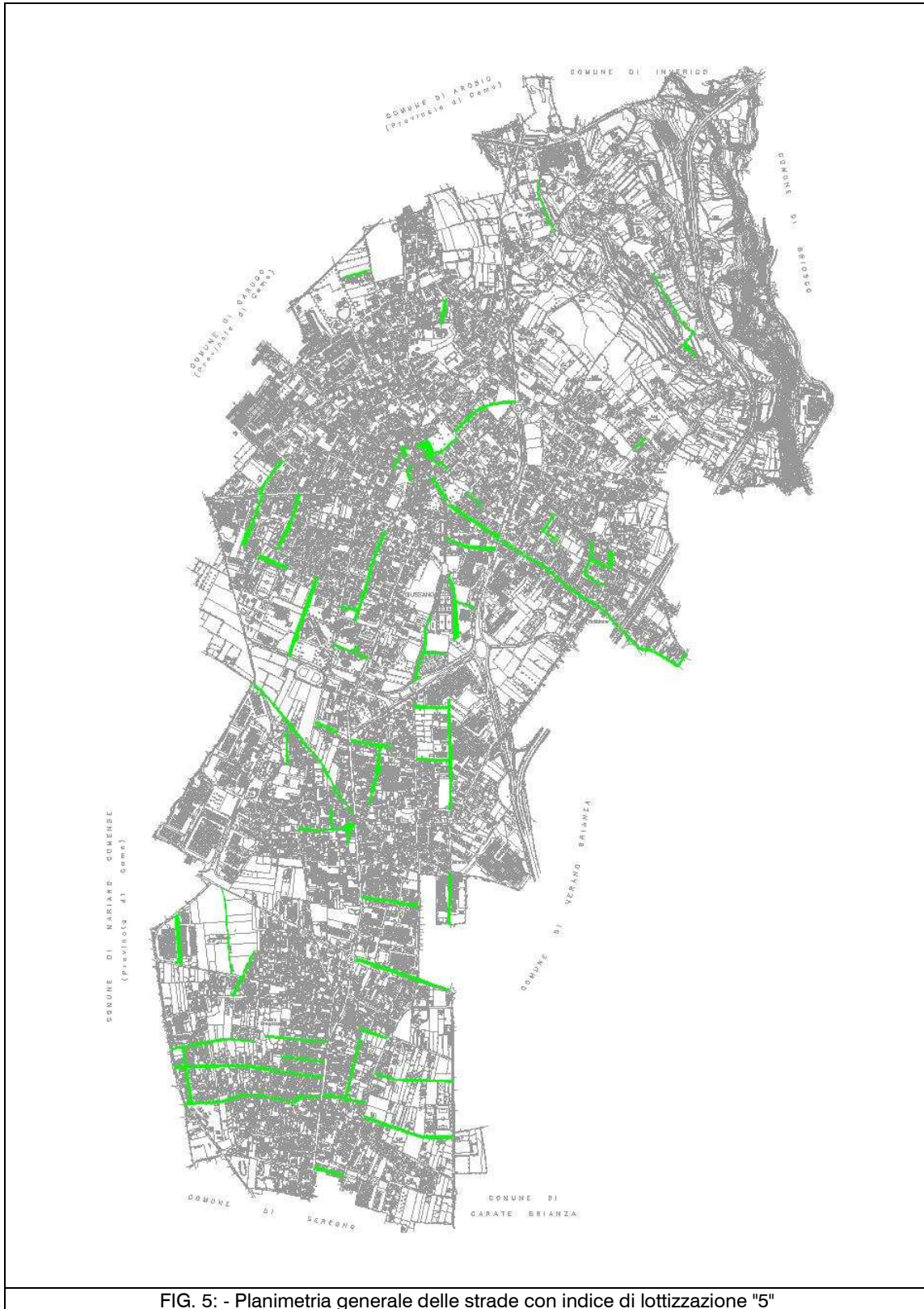


FIG. 5: - Planimetria generale delle strade con indice di lottizzazione "5"