

VOTANTI

Sez.	località	I S C R I T T I			Referendum n. 1 (scheda azzurra)			Referendum n. 2 (scheda arancio)			Referendum n. 3 (scheda grigia)			Referendum n. 4 (scheda rosa)		
					Limite alla ricerca clinica e sperimentale sugli embrioni Abrogazione parziale			Norme sui limiti all'accesso Abrogazione parziale			Norme sulle finalità, sui diritti dei soggetti coinvolti e sui limiti all'accesso Abrogazione parziale			Divieto di fecondazione eterologa Abrogazione del divieto		
		M	F	TOTALE	M	F	TOTALE	M	F	TOTALE	M	F	TOTALE	M	F	TOTALE
1	Giussano	373	411	784	69	66	135	69	66	135	69	66	135	69	66	135
2	Giussano	385	418	803	84	89	173	84	89	173	84	89	173	84	89	173
3	Giussano	397	423	820	67	59	126	66	59	125	66	59	125	64	59	123
4	Giussano	396	418	814	67	70	137	67	70	137	67	70	137	67	70	137
5	Giussano	399	431	830	62	72	134	62	72	134	62	72	134	62	72	134
6	Giussano	383	422	805	60	72	132	59	72	131	59	72	131	59	72	131
7	Giussano	374	400	774	63	65	128	63	65	128	64	65	129	64	65	129
8	Giussano	367	393	760	67	59	126	67	59	126	67	59	126	67	59	126
9	Robbiano	387	407	794	70	65	135	70	65	135	70	65	135	69	66	135
10	Robbiano	379	392	771	59	69	128	59	69	128	59	69	128	56	69	125
11	Robbiano	392	426	818	77	90	167	77	90	167	77	90	167	77	90	167
12	Birone	372	393	765	59	61	120	59	61	120	59	61	120	59	61	120
13	Birone	407	432	839	67	85	152	67	85	152	67	85	152	67	85	152
14	Birone	467	453	920	86	83	169	86	83	169	86	83	169	86	83	169
15	Paina	427	430	857	72	57	129	72	57	129	72	57	129	72	57	129
16	Paina	462	478	940	84	83	167	84	83	167	84	83	167	84	83	167
17	Paina	418	416	834	84	87	171	84	87	171	84	87	171	84	87	171
18	Paina	429	450	879	98	93	191	98	93	191	98	93	191	98	93	191
19	Paina	483	469	952	87	77	164	87	77	164	87	77	164	87	77	164
20	Giussano	377	418	795	52	62	114	52	62	114	52	62	114	52	62	114
21	Giussano	412	441	853	83	63	146	83	63	146	83	63	146	83	63	146
22	Robbiano	379	426	805	60	76	136	60	76	136	60	76	136	60	76	136
Referendum Popolari 12 e 13 giugno 2005		I S C R I T T I			Referendum n. 1 (scheda azzurra)			Referendum n. 2 (scheda arancio)			Referendum n. 3 (scheda grigia)			Referendum n. 4 (scheda rosa)		
					Limite alla ricerca clinica e sperimentale sugli embrioni Abrogazione parziale			Norme sui limiti all'accesso Abrogazione parziale			Norme sulle finalità, sui diritti dei soggetti coinvolti e sui limiti all'accesso Abrogazione parziale			Divieto di fecondazione eterologa Abrogazione del divieto		
		M	F	TOTALE	M	F	TOTALE	M	F	TOTALE	M	F	TOTALE	M	F	TOTALE
TOTALE	8865	9347	18212	1577	1603	3180	1575	1603	3178	1576	1603	3179	1570	1604	3174	
				% su iscritti:		17,5%	% su iscritti:		17,5%	% su iscritti:		17,5%	% su iscritti:		17,4%	

Referendum n. 1 (scheda azzurra)

12 e 13 giugno 2005

**Limite alla ricerca clinica e
sperimentale sugli embrioni
Abrogazione parziale**

n. 22 Sezioni su 22

Sez.	località	I S C R I T T I			V O T A N T I				R I S U L T A T I			S C H E D E				
		M	F	TOTALE	M	F	TOTALE	%	SI	NO	TOTALE	BIANCHE	SCHEDE E VOTI NULLI	VOTI CONTEST. E NON ASS.	TOTALE VOTI NON VALIDI	
1	Giussano	373	411	784	69	66	135	17,2%	122	7	129	3	3	0	6	
2	Giussano	385	418	803	84	89	173	21,5%	133	36	169	2	2	0	4	
3	Giussano	397	423	820	67	59	126	15,4%	104	17	121	2	3	0	5	
4	Giussano	396	418	814	67	70	137	16,8%	104	23	127	8	2	0	10	
5	Giussano	399	431	830	62	72	134	16,1%	118	10	128	2	4	0	6	
6	Giussano	383	422	805	60	72	132	16,4%	107	21	128	3	1	0	4	
7	Giussano	374	400	774	63	65	128	16,5%	100	24	124	4	0	0	4	
8	Giussano	367	393	760	67	59	126	16,6%	107	12	119	4	3	0	7	
9	Robbiano	387	407	794	70	65	135	17,0%	91	33	124	10	1	0	11	
10	Robbiano	379	392	771	59	69	128	16,6%	99	23	122	4	2	0	6	
11	Robbiano	392	426	818	77	90	167	20,4%	122	33	155	9	3	0	12	
12	Birone	372	393	765	59	61	120	15,7%	93	21	114	5	1	0	6	
13	Birone	407	432	839	67	85	152	18,1%	121	26	147	4	1	0	5	
14	Birone	467	453	920	86	83	169	18,4%	125	32	157	7	5	0	12	
15	Paina	427	430	857	72	57	129	15,1%	102	23	125	4	0	0	4	
16	Paina	462	478	940	84	83	167	17,8%	139	24	163	3	1	0	4	
17	Paina	418	416	834	84	87	171	20,5%	140	26	166	4	1	0	5	
18	Paina	429	450	879	98	93	191	21,7%	152	31	183	5	3	0	8	
19	Paina	483	469	952	87	77	164	17,2%	123	33	156	5	3	0	8	
20	Giussano	377	418	795	52	62	114	14,3%	92	21	113	0	1	0	1	
21	Giussano	412	441	853	83	63	146	17,1%	113	30	143	1	2	0	3	
22	Robbiano	379	426	805	60	76	136	16,9%	97	34	131	5	0	0	5	
Referendum n. 1 (scheda azzurra) Limite alla ricerca clinica e sperimentale sugli embrioni Abrogazione parziale		I S C R I T T I			V O T A N T I				R I S U L T A T I			S C H E D E				
		M	F	TOTALE	M	F	TOTALE	%	SI	NO	TOTALE	BIANCHE	SCHEDE E VOTI NULLI	VOTI CONTEST. E NON ASS.	TOTALE VOTI NON VALIDI	
T O T A L E		8865	9347	18212	1577	1603	3180		2504	540	3044	94	42	0	136	
n. 22 Sezioni su 22					% su iscritti ---->				17,5%	82,3%	17,7%	100,0%	3,0%	1,3%	0,0%	% su votanti

**Norme sui limiti all'accesso
Abrogazione parziale**

Sez.	localita'	I S C R I T T I			V O T A N T I				R I S U L T A T I			S C H E D E			
		M	F	TOTALE	M	F	TOTALE	%	SI	NO	TOTALE	BIANCHE	SCH E D E E V O T I N U L L I	V O T I C O N T E S T . E N O N A S S .	TOTALE V O T I N O N V A L I D I
1	Giussano	373	411	784	69	66	135	17,2%	119	11	130	3	2	0	5
2	Giussano	385	418	803	84	89	173	21,5%	137	33	170	2	1	0	3
3	Giussano	397	423	820	66	59	125	15,2%	100	20	120	3	2	0	5
4	Giussano	396	418	814	67	70	137	16,8%	102	27	129	5	3	0	8
5	Giussano	399	431	830	62	72	134	16,1%	111	18	129	1	4	0	5
6	Giussano	383	422	805	59	72	131	16,3%	109	18	127	3	1	0	4
7	Giussano	374	400	774	63	65	128	16,5%	105	22	127	1	0	0	1
8	Giussano	367	393	760	67	59	126	16,6%	102	16	118	5	3	0	8
9	Robbiano	387	407	794	70	65	135	17,0%	94	29	123	10	2	0	12
10	Robbiano	379	392	771	59	69	128	16,6%	98	22	120	5	3	0	8
11	Robbiano	392	426	818	77	90	167	20,4%	125	32	157	7	3	0	10
12	Birone	372	393	765	59	61	120	15,7%	94	19	113	5	2	0	7
13	Birone	407	432	839	67	85	152	18,1%	123	24	147	4	1	0	5
14	Birone	467	453	920	86	83	169	18,4%	125	31	156	8	5	0	13
15	Paina	427	430	857	72	57	129	15,1%	97	28	125	4	0	0	4
16	Paina	462	478	940	84	83	167	17,8%	136	27	163	3	1	0	4
17	Paina	418	416	834	84	87	171	20,5%	143	23	166	4	1	0	5
18	Paina	429	450	879	98	93	191	21,7%	156	26	182	6	3	0	9
19	Paina	483	469	952	87	77	164	17,2%	123	33	156	5	3	0	8
20	Giussano	377	418	795	52	62	114	14,3%	94	19	113	1	0	0	1
21	Giussano	412	441	853	83	63	146	17,1%	122	23	145	0	1	0	1
22	Robbiano	379	426	805	60	76	136	16,9%	100	32	132	4	0	0	4
Referendum n. 2 (scheda arancio)		I S C R I T T I			V O T A N T I				S C H E D E						
Norme sui limiti all'accesso Abrogazione parziale		M	F	TOTALE	M	F	TOTALE	%	SI	NO	TOTALE	BIANCHE	SCH E D E E V O T I N U L L I	V O T I C O N T E S T . E N O N A S S .	TOTALE V O T I N O N V A L I D I
T O T A L E		8865	9347	18212	1575	1603	3178		2515	533	3048	89	41	0	130
n. 22 Sezioni su 22					% su iscritti ---->			17,5%	82,5%	17,5%	100,0%	2,8%	1,3%	0,0%	% su votanti

Norme sulle finalità, sui diritti dei soggetti coinvolti e sui limiti all'accesso Abrogazione parziale

n. 22 Sezioni su 22

Sez.	località'	I S C R I T T I			V O T A N T I				R I S U L T A T I			S C H E D E			
		M	F	TOTALE	M	F	TOTALE	%	SI	NO	TOTALE	BIANCHE	SCHEDA E VOTI NULLI	VOTI CONTEST. E NON ASS.	TOTALE VOTI NON VALIDI
1	Giussano	373	411	784	69	66	135	17,2%	117	13	130	3	2	0	5
2	Giussano	385	418	803	84	89	173	21,5%	139	30	169	3	1	0	4
3	Giussano	397	423	820	66	59	125	15,2%	99	22	121	3	1	0	4
4	Giussano	396	418	814	67	70	137	16,8%	97	30	127	7	3	0	10
5	Giussano	399	431	830	62	72	134	16,1%	114	15	129	2	3	0	5
6	Giussano	383	422	805	59	72	131	16,3%	105	22	127	3	1	0	4
7	Giussano	374	400	774	64	65	129	16,7%	98	29	127	1	1	0	2
8	Giussano	367	393	760	67	59	126	16,6%	97	20	117	6	3	0	9
9	Robbiano	387	407	794	70	65	135	17,0%	97	26	123	9	3	0	12
10	Robbiano	379	392	771	59	69	128	16,6%	93	28	121	5	2	0	7
11	Robbiano	392	426	818	77	90	167	20,4%	123	34	157	7	3	0	10
12	Birone	372	393	765	59	61	120	15,7%	94	20	114	5	1	0	6
13	Birone	407	432	839	67	85	152	18,1%	119	28	147	4	1	0	5
14	Birone	467	453	920	86	83	169	18,4%	118	36	154	10	5	0	15
15	Paina	427	430	857	72	57	129	15,1%	93	32	125	4	0	0	4
16	Paina	462	478	940	84	83	167	17,8%	132	31	163	2	2	0	4
17	Paina	418	416	834	84	87	171	20,5%	140	27	167	3	1	0	4
18	Paina	429	450	879	98	93	191	21,7%	154	30	184	4	3	0	7
19	Paina	483	469	952	87	77	164	17,2%	122	33	155	5	4	0	9
20	Giussano	377	418	795	52	62	114	14,3%	90	22	112	1	1	0	2
21	Giussano	412	441	853	83	63	146	17,1%	110	32	142	2	2	0	4
22	Robbiano	379	426	805	60	76	136	16,9%	101	31	132	4	0	0	4
Referendum n. 3 (scheda grigia)		I S C R I T T I			V O T A N T I				R I S U L T A T I			S C H E D E			
Norme sulle finalità, sui diritti dei soggetti coinvolti e sui limiti all'accesso Abrogazione parziale		M	F	TOTALE	M	F	TOTALE	%	SI	NO	TOTALE	BIANCHE	SCHEDA E VOTI NULLI	VOTI CONTEST. E NON ASS.	TOTALE VOTI NON VALIDI
T O T A L E		8865	9347	18212	1576	1603	3179		2452	591	3043	93	43	0	136
n. 22 Sezioni su 22					% su iscritti --->			17,5%	80,6%	19,4%	100,0%	2,9%	1,4%	0,0%	% su votanti

**Divieto di fecondazione eterologa Abrogazione
del divieto**

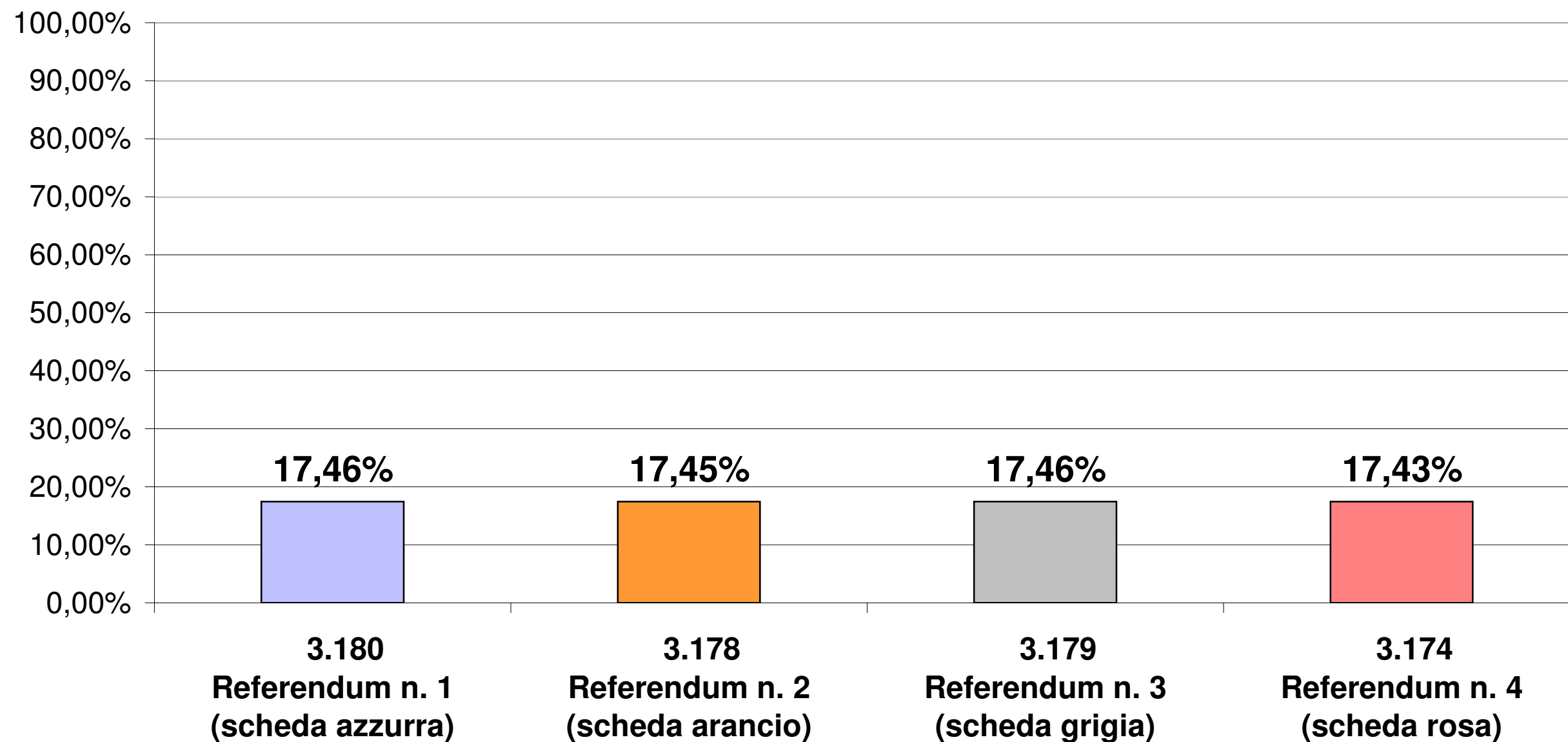
Sez.	localita'	I S C R I T T I			V O T A N T I				R I S U L T A T I			S C H E D E				
		M	F	TOTALE	M	F	TOTALE	%	SI	NO	TOTALE	BIANCHE	SCHEDE E VOTI NULLI	VOTI CONTEST. E NON ASS.	TOTALE VOTI NON VALIDI	
1	Giussano	373	411	784	69	66	135	17,2%	105	24	129	4	2	0	6	
2	Giussano	385	418	803	84	89	173	21,5%	117	51	168	4	1	0	5	
3	Giussano	397	423	820	64	59	123	15,0%	84	36	120	2	1	0	3	
4	Giussano	396	418	814	67	70	137	16,8%	93	35	128	6	3	0	9	
5	Giussano	399	431	830	62	72	134	16,1%	103	29	132	0	2	0	2	
6	Giussano	383	422	805	59	72	131	16,3%	86	39	125	5	1	0	6	
7	Giussano	374	400	774	64	65	129	16,7%	74	50	124	3	2	0	5	
8	Giussano	367	393	760	67	59	126	16,6%	83	33	116	6	4	0	10	
9	Robbiano	387	407	794	69	66	135	17,0%	82	42	124	7	4	0	11	
10	Robbiano	379	392	771	56	69	125	16,2%	79	39	118	6	1	0	7	
11	Robbiano	392	426	818	77	90	167	20,4%	107	49	156	7	4	0	11	
12	Birone	372	393	765	59	61	120	15,7%	76	41	117	3	0	0	3	
13	Birone	407	432	839	67	85	152	18,1%	107	40	147	4	1	0	5	
14	Birone	467	453	920	86	83	169	18,4%	105	50	155	10	4	0	14	
15	Paina	427	430	857	72	57	129	15,1%	81	43	124	4	1	0	5	
16	Paina	462	478	940	84	83	167	17,8%	111	53	164	2	1	0	3	
17	Paina	418	416	834	84	87	171	20,5%	127	39	166	4	1	0	5	
18	Paina	429	450	879	98	93	191	21,7%	128	55	183	5	3	0	8	
19	Paina	483	469	952	87	77	164	17,2%	107	49	156	5	3	0	8	
20	Giussano	377	418	795	52	62	114	14,3%	78	33	111	2	1	0	3	
21	Giussano	412	441	853	83	63	146	17,1%	91	54	145	0	1	0	1	
22	Robbiano	379	426	805	60	76	136	16,9%	92	40	132	3	1	0	4	
Referendum n. 4 (scheda rosa)		I S C R I T T I			V O T A N T I				R I S U L T A T I			S C H E D E				
Norme sulle finalità, sui diritti dei soggetti coinvolti e sui limiti all'accesso Abrogazione parziale		M	F	TOTALE	M	F	TOTALE	%	SI	NO	TOTALE	BIANCHE	SCHEDE E VOTI NULLI	VOTI CONTEST. E NON ASS.	TOTALE VOTI NON VALIDI	
T O T A L E		8865	9347	18212	1570	1604	3174		2116	924	3040	92	42	0	134	
n. 22 Sezioni su 22					% su iscritti --->				17,4%	69,6%	30,4%	100,0%	2,9%	1,3%	0,0%	% su votanti

	I S C R I T T I			V O T A N T I			R I S U L T A T I			S C H E D E			
	M	F	TOTALE	M	F	TOTALE	SI	NO	TOTALE	BIANCHE	SCHEDA E VOTI NULLI	VOTI CONTEST. E NON ASS.	TOTALE VOTI NON VALIDI
Referendum n. 1 (scheda azzurra)	8865	9347	18212	1577	1603	3180	2504	540	3044	94	42	0	136
Limite alla ricerca clinica e sperimentale sugli embrioni Abrogazione parziale	n. 22 Sezioni su 22			% su iscritti-> 17,5%			82,3%	17,7%	100,0%	3,0%	1,3%	0,0%	% su votanti
Referendum n. 2 (scheda arancio)	8865	9347	18212	1575	1603	3178	2515	533	3048	89	41	0	130
Norme sui limiti all'accesso Abrogazione parziale	n. 22 Sezioni su 22			% su iscritti-> 17,5%			82,5%	17,5%	100,0%	2,8%	1,3%	0,0%	% su votanti
Referendum n. 3 (scheda grigia)	8865	9347	18212	1576	1603	3179	2452	591	3043	93	43	0	136
Norme sulle finalità, sui diritti dei soggetti coinvolti e sui limiti all'accesso Abrogazione parziale	n. 22 Sezioni su 22			% su iscritti-> 17,5%			80,6%	19,4%	100,0%	2,9%	1,4%	0,0%	% su votanti
Referendum n. 4 (scheda rosa)	8865	9347	18212	1570	1604	3174	2116	924	3040	92	42	0	134
Divieto di fecondazione eterologa Abrogazione del divieto	n. 22 Sezioni su 22			% su iscritti-> 17,4%			69,6%	30,4%	100,0%	2,9%	1,3%	0,0%	% su votanti



**CITTÀ DI
GIUSSANO**

Referendum popolari 12 e 13 giugno 2005
Elettori iscritti: 18212
Percentuale votanti



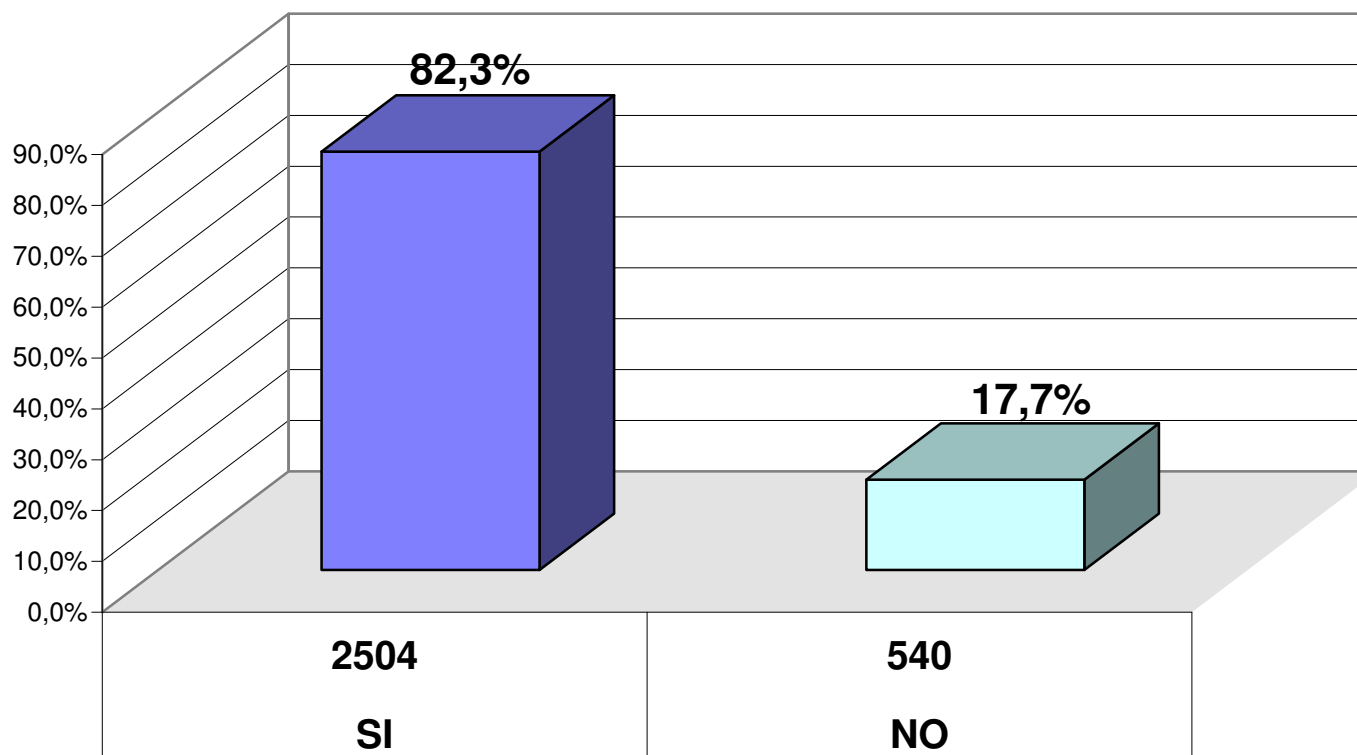


**CITTÀ DI
GIUSSANO**

RISULTATI Referendum n. 1 (scheda azzurra)

**Limite alla ricerca clinica e sperimentale sugli embrioni
Abrogazione parziale**

n. 22 Sezioni su 22

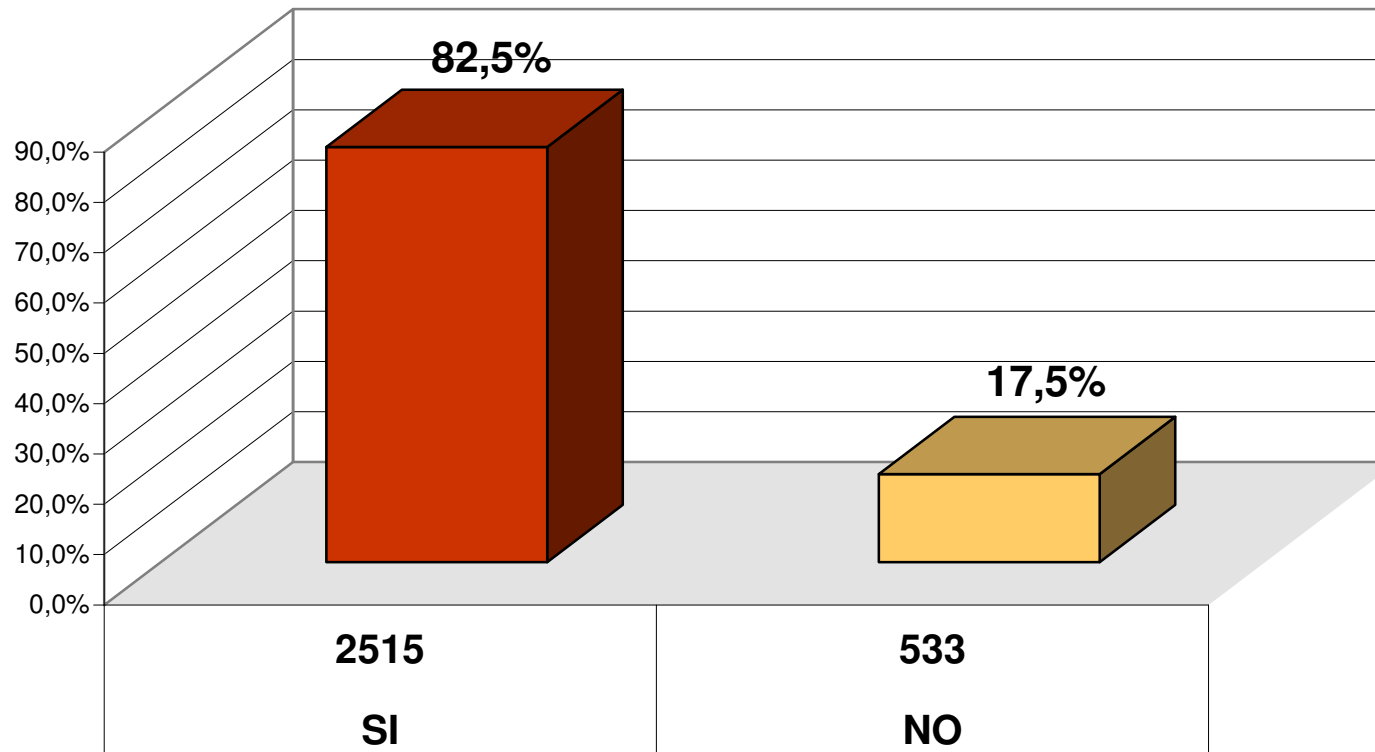




**CITTÀ DI
GIUSSANO**

RISULTATI Referendum n. 2 (scheda arancio)
Norme sui limiti all'accesso
Abrogazione parziale

n. 22 Sezioni su 22

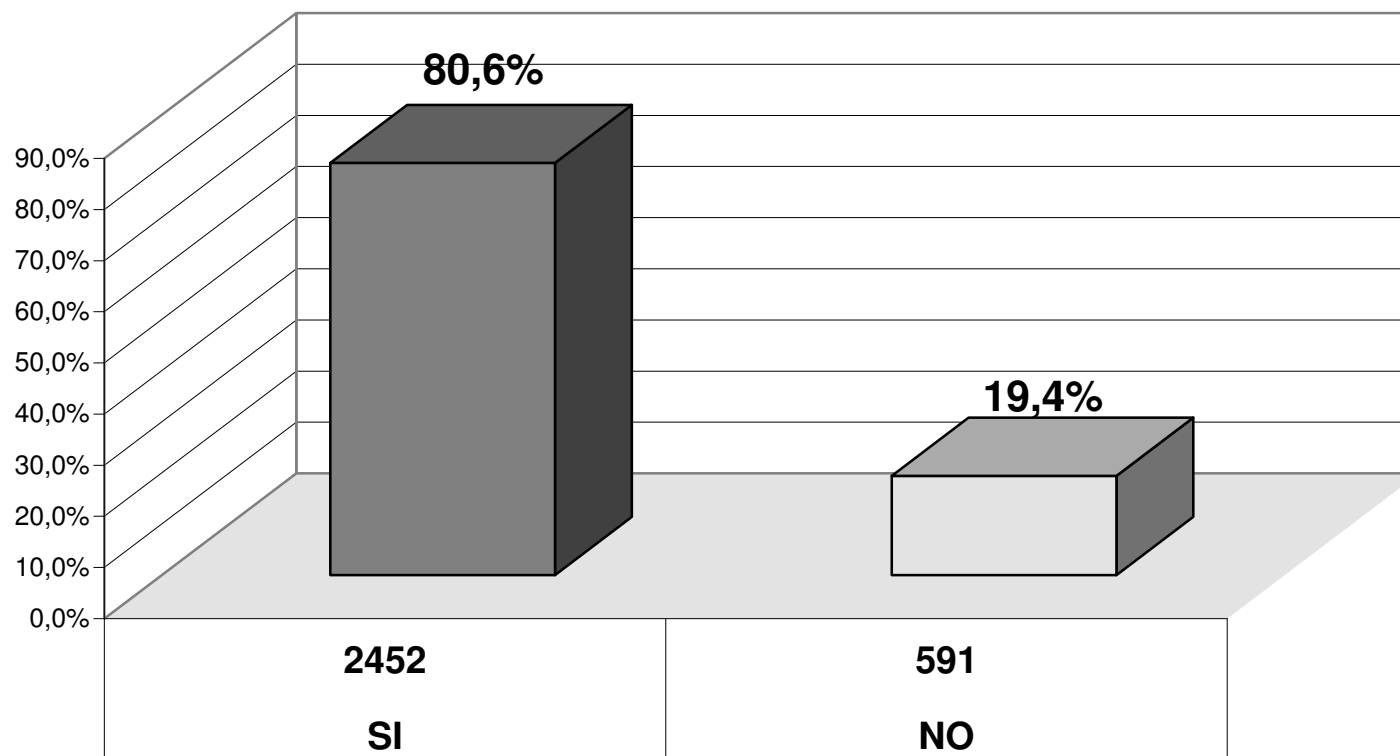




**CITTÀ DI
GIUSSANO**

RISULTATI Referendum n. 3 (scheda grigia)
**Norme sulle finalità, sui diritti dei
soggetti coinvolti e sui limiti all'accesso**
Abrogazione parziale

n. 22 Sezioni su 22

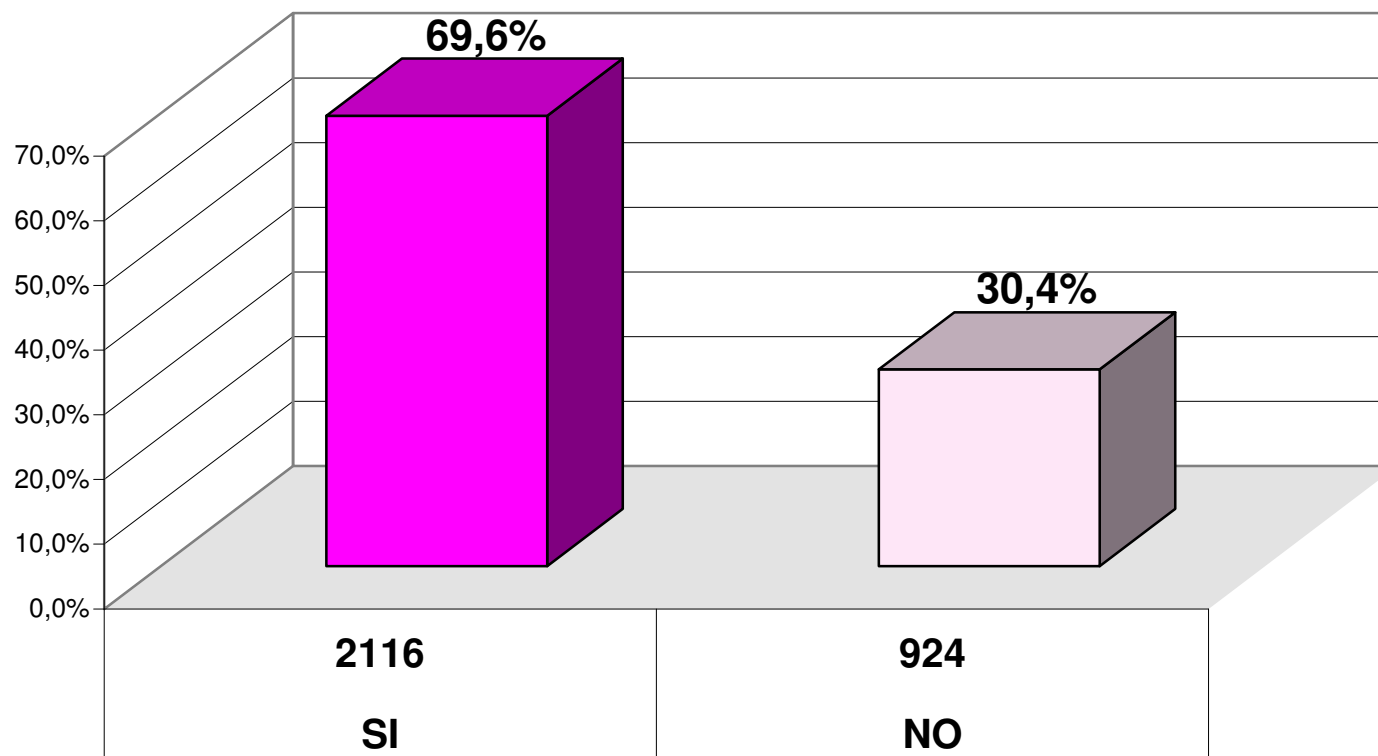




**CITTÀ DI
GIUSSANO**

RISULTATI Referendum n. 4 (scheda rosa)
Divieto di fecondazione eterologa
Abrogazione del divieto

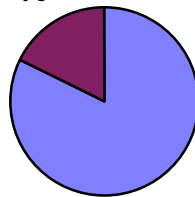
n. 22 Sezioni su 22



Referendum n. 1 (scheda azzurra)
Limite alla ricerca clinica e sperimentale sugli embrioni
Abrogazione parziale

VOTANTI 17,5%

NO
17,7%



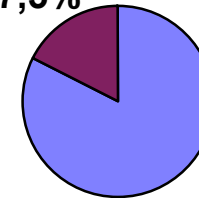
SI
82,3%




Referendum n. 2 (scheda arancio)
Norme sui limiti all'accesso
Abrogazione parziale

VOTANTI 17,5%

NO
17,5%



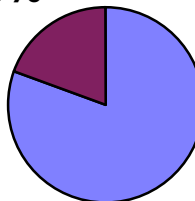
SI
82,5%



Referendum n. 3 (scheda grigia)
Norme sulle finalità, sui diritti dei soggetti coinvolti e sui limiti
all'accesso Abrogazione parziale

VOTANTI 17,5%

NO
19,4%



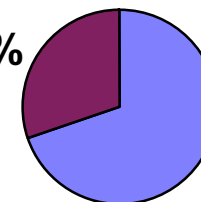
SI
80,6%



Referendum n. 4 (scheda rosa)
Divieto di fecondazione eterologa
Abrogazione del divieto

VOTANTI 17,4%

NO
30,4%



SI
69,6%

