









Sez.	localita'	ISCRITTI			VOTANTI			Cand.1	Cand.2	Cand.3	Cand.4	Cand.5	Cand.6	Cand.7	Cand.8	TOTALE VOTI VALIDI	SCHEDE E VOTI NON VALIDI			
		M	F	TOTALE	M	F	TOTALE	MUSO LILLO MASSIMILIANO	CAPPATO MARCO	CAPELLI GIOVANNA	BRENNA ANDREA	GALLIANI ADRIANO	DI MODUGNO DOMENICO	GIOVANARDI DANIELE	DE LUCA CATENO		BIANCHE	NULLE	CONTEST. NON ASS.	TOTALE VOTI NON VALIDI
1	Giussano	388	410	798	73	72	145	2	47	2	4	84	0	4	1	144	1	0	0	1
2	Giussano	370	385	755	69	67	136	0	43	5	5	75	1	2	1	132	1	3	0	4
3	Giussano	432	488	920	62	65	127	1	45	4	0	68	2	1	5	126	0	1	0	1
4	Giussano	396	380	776	59	63	122	1	25	1	6	77	4	2	3	119	1	2	0	3
5	Giussano	419	418	837	71	70	141	0	40	4	4	82	2	3	2	137	0	4	0	4
6	Giussano	534	587	1121	86	85	171	1	46	4	2	110	0	2	2	167	3	1	0	4
7	Giussano	458	478	936	68	73	141	0	45	0	6	83	1	1	3	139	1	1	0	2
8	Giussano	499	514	1013	76	80	156	3	34	2	3	100	1	6	2	151	2	3	0	5
9	Robbiano	414	417	831	83	74	157	4	32	1	2	104	0	4	5	152	1	4	0	5
10	Robbiano	407	401	808	75	73	148	1	35	3	5	95	0	1	2	142	2	4	0	6
11	Robbiano	490	497	987	101	95	196	2	55	2	4	122	3	3	5	196	0	0	0	0
12	Birone	382	374	756	45	54	99	1	14	5	4	70	0	1	0	95	2	2	0	4
13	Birone	440	427	867	77	74	151	4	33	3	2	99	5	0	0	146	2	3	0	5
14	Birone	534	523	1057	91	92	183	3	67	7	6	87	0	2	6	178	5	0	0	5
15	Paina	505	497	1002	103	92	195	5	42	2	2	134	2	2	4	193	0	2	0	2
16	Paina	519	531	1050	96	96	192	5	56	3	6	116	3	0	1	190	1	1	0	2
17	Paina	502	509	1011	96	90	186	3	54	3	4	106	5	2	5	182	1	3	0	4
18	Paina	516	510	1026	120	119	239	3	67	1	4	146	2	4	4	231	8	0	0	8
19	Paina	613	610	1223	134	131	265	1	65	3	6	174	4	2	4	259	2	4	0	6
20	Giussano	465	464	929	87	81	168	3	50	1	2	99	0	3	2	160	1	7	0	8
21	Giussano	556	564	1120	100	101	201	7	49	6	9	120	1	1	2	195	3	3	0	6
22	Robbiano	594	593	1187	98	108	206	3	39	2	7	146	1	1	3	202	2	2	0	4
ELEZIONE SUPPLETIVA DEL SENATO DELLA REPUBBLICA	ISCRITTI			VOTANTI			Cand.1	Cand.2	Cand.3	Cand.4	Cand.5	Cand.6	Cand.7	Cand.8	TOTALE VOTI VALIDI	SCHEDE E VOTI NON VALIDI				
	M	F	TOTALE	M	F	TOTALE	MUSO LILLO MASSIMILIANO	CAPPATO MARCO	CAPELLI GIOVANNA	BRENNA ANDREA	GALLIANI ADRIANO	DI MODUGNO DOMENICO	GIOVANARDI DANIELE	DE LUCA CATENO		BIANCHE	NULLE	CONTEST. NON ASS.	TOTALE VOTI NON VALIDI	
22 e 23 ottobre 2023																				
TOTALE	10433	10577	21010	1870	1855	3725	53	983	64	93	2297	37	47	62	3636	39	50	0	89	
n.22 Sezioni su 22				% su iscritti:		17,7%	1,5%	27,0%	1,8%	2,6%	63,2%	1,0%	1,3%	1,7%	100,0%	1,0%	1,3%	0,0%	<--(% su votanti)	

**Candidati Uninominali**

n. 22 Sezioni su 22

