

REFERENDUM POPOLARI 12 giugno 2022



VOTANTI ore 23:00 del 12 giugno 2022

				REFERENDUM 1			REFERENDUM 2			REFERENDUM 3			REFERENDUM 4			REFERENDUM 5				
Sez.	località	M	F	TOTALE	M	F	TOTALE	M	F	TOTALE	M	F	TOTALE	M	F	TOTALE	M	F	TOTALE	
1	Giussano	361	383	744	76	69	145	76	69	145	76	69	145	76	69	145	76	69	145	
2	Giussano	365	389	754	67	66	133	67	66	133	67	66	133	67	66	133	67	66	133	
3	Giussano	426	453	879	68	66	134	68	66	134	68	66	134	68	66	134	68	66	134	
4	Giussano	380	376	756	67	68	135	67	68	135	67	68	135	67	68	135	67	68	135	
5	Giussano	412	396	808	74	72	146	75	72	147	75	72	147	75	72	147	75	72	147	
6	Giussano	511	555	1066	83	99	182	84	99	183	84	99	183	84	99	183	84	99	183	
7	Giussano	431	453	884	83	83	166	83	83	166	83	83	166	83	83	166	83	83	166	
8	Giussano	484	509	993	93	109	202	93	109	202	94	110	204	93	109	202	93	109	202	
9	Robbiano	384	396	780	85	77	162	85	77	162	85	77	162	85	77	162	85	77	162	
10	Robbiano	399	388	787	95	82	177	95	82	177	95	82	177	95	82	177	95	82	177	
11	Robbiano	467	496	963	80	84	164	80	84	164	80	84	164	80	84	164	80	84	164	
12	Birone	351	347	698	69	67	136	69	67	136	69	67	136	69	67	136	69	67	136	
13	Birone	422	436	858	92	96	188	92	96	188	92	96	188	92	96	188	92	96	188	
14	Birone	524	519	1043	104	99	203	104	99	203	104	99	203	104	99	203	104	99	203	
15	Paina	473	487	960	85	84	169	85	84	169	85	84	169	85	84	169	85	84	169	
16	Paina	513	524	1037	95	92	187	95	92	187	95	92	187	95	92	187	95	92	187	
17	Paina	476	496	972	98	86	184	98	86	184	98	86	184	98	86	184	98	86	184	
18	Paina	489	504	993	109	89	198	109	89	198	109	89	198	109	89	198	109	89	198	
19	Paina	587	589	1176	126	115	241	126	115	241	126	115	241	126	115	241	126	115	241	
20	Giussano	427	439	866	73	82	155	73	80	153	73	80	153	73	80	153	74	81	155	
21	Giussano	528	542	1070	103	111	214	103	111	214	103	111	214	103	111	214	103	111	214	
22	Robbiano	575	572	1147	103	112	215	103	112	215	103	112	215	103	112	215	103	112	215	
		M	F	TOTALE	M	F	TOTALE	M	F	TOTALE	M	F	TOTALE	M	F	TOTALE	M	F	TOTALE	
TOTALE		9985	10249	20234	1928	1908	3836	1930	1906	3836	1931	1907	3838	1930	1906	3836	1931	1907	3838	
					% su iscritti: 18,96%		% su iscritti: 18,96%		% su iscritti: 18,97%		% su iscritti: 18,96%		% su iscritti: 18,97%							

Sez.	localita'	ISCRITTI			VOTANTI				RISULTATI			SCHEDE			
		M	F	TOTALE	M	F	TOTALE	%	SI	NO	TOTALE	BIANCHE	SCHEDE E VOTI NULLI	VOTI CONTEST. E NON ASS.	TOTALE VOTI NON VALIDI
1	Giussano	361	383	744	76	69	145	19,5%	106	37	143	1	1	0	2
2	Giussano	365	389	754	67	66	133	17,6%	80	49	129	2	2	0	4
3	Giussano	426	453	879	68	66	134	15,2%	81	46	127	2	5	0	7
4	Giussano	380	376	756	67	68	135	17,9%	96	38	134	0	1	0	1
5	Giussano	412	396	808	74	72	146	18,1%	89	51	140	2	4	0	6
6	Giussano	511	555	1066	83	99	182	17,1%	125	53	178	3	1	0	4
7	Giussano	431	453	884	83	83	166	18,8%	99	65	164	2	0	0	2
8	Giussano	484	509	993	93	109	202	20,3%	125	73	198	2	2	0	4
9	Robbiano	384	396	780	85	77	162	20,8%	113	41	154	7	1	0	8
10	Robbiano	399	388	787	95	82	177	22,5%	103	72	175	0	2	0	2
11	Robbiano	467	496	963	80	84	164	17,0%	112	52	164	0	0	0	0
12	Birone	351	347	698	69	67	136	19,5%	90	44	134	2	0	0	2
13	Birone	422	436	858	92	96	188	21,9%	109	77	186	2	0	0	2
14	Birone	524	519	1043	104	99	203	19,5%	114	85	199	3	1	0	4
15	Paina	473	487	960	85	84	169	17,6%	105	62	167	0	2	0	2
16	Paina	513	524	1037	95	92	187	18,0%	111	69	180	6	1	0	7
17	Paina	476	496	972	98	86	184	18,9%	117	63	180	3	1	0	4
18	Paina	489	504	993	109	89	198	19,9%	115	83	198	0	0	0	0
19	Paina	587	589	1176	126	115	241	20,5%	151	85	236	3	2	0	5
20	Giussano	427	439	866	73	82	155	17,9%	88	60	148	2	5	0	7
21	Giussano	528	542	1070	103	111	214	20,0%	137	75	212	1	1	0	2
22	Robbiano	575	572	1147	103	112	215	18,7%	152	60	212	1	2	0	3
Referendum n.1		ISCRITTI			VOTANTI				RISULTATI			SCHEDE			
12 giugno 2022		M	F	TOTALE	M	F	TOTALE	%	SI	NO	TOTALE	BIANCHE	SCHEDE E VOTI NULLI	VOTI CONTEST. E NON ASS.	TOTALE VOTI NON VALIDI
TOTALE		9985	10249	20234	1928	1908	3836		2418	1340	3758	44	34	0	78
n. 22 Sezioni su 22					% su iscritti ---->			19,0%	64,3%	35,7%	100,0%	1,1%	0,9%	0,0%	% su votanti

Sez.	localita'	ISCRITTI			VOTANTI				RISULTATI			SCHEDE			
		M	F	TOTALE	M	F	TOTALE	%	SI	NO	TOTALE	BIANCHE	SCHEDE E VOTI NULLI	VOTI CONTEST. E NON ASS.	TOTALE VOTI NON VALIDI
1	Giussano	361	383	744	76	69	145	19,5%	104	40	144	1	0	0	1
2	Giussano	365	389	754	67	66	133	17,6%	84	43	127	4	2	0	6
3	Giussano	426	453	879	68	66	134	15,2%	84	43	127	4	3	0	7
4	Giussano	380	376	756	67	68	135	17,9%	95	39	134	1	0	0	1
5	Giussano	412	396	808	75	72	147	18,2%	85	54	139	5	3	0	8
6	Giussano	511	555	1066	84	99	183	17,2%	126	53	179	2	2	0	4
7	Giussano	431	453	884	83	83	166	18,8%	105	58	163	3	0	0	3
8	Giussano	484	509	993	93	109	202	20,3%	130	68	198	1	3	0	4
9	Robbiano	384	396	780	85	77	162	20,8%	114	40	154	7	1	0	8
10	Robbiano	399	388	787	95	82	177	22,5%	115	60	175	1	1	0	2
11	Robbiano	467	496	963	80	84	164	17,0%	107	57	164	0	0	0	0
12	Birone	351	347	698	69	67	136	19,5%	83	46	129	7	0	0	7
13	Birone	422	436	858	92	96	188	21,9%	116	70	186	2	0	0	2
14	Birone	524	519	1043	104	99	203	19,5%	113	87	200	2	1	0	3
15	Paina	473	487	960	85	84	169	17,6%	109	55	164	2	3	0	5
16	Paina	513	524	1037	95	92	187	18,0%	102	73	175	10	2	0	12
17	Paina	476	496	972	98	86	184	18,9%	119	60	179	3	2	0	5
18	Paina	489	504	993	109	89	198	19,9%	119	76	195	3	0	0	3
19	Paina	587	589	1176	126	115	241	20,5%	153	82	235	3	3	0	6
20	Giussano	427	439	866	73	80	153	17,7%	93	53	146	5	2	0	7
21	Giussano	528	542	1070	103	111	214	20,0%	140	70	210	3	1	0	4
22	Robbiano	575	572	1147	103	112	215	18,7%	162	51	213	1	1	0	2
Referendum n.2		ISCRITTI			VOTANTI				RISULTATI			SCHEDE			
12 giugno 2022		M	F	TOTALE	M	F	TOTALE	%	SI	NO	TOTALE	BIANCHE	SCHEDE E VOTI NULLI	VOTI CONTEST. E NON ASS.	TOTALE VOTI NON VALIDI
T O T A L E		9985	10249	20234	1930	1906	3836		2458	1278	3736	70	30	0	100
n. 22 Sezioni su 22		% su iscritti ---->						19,0%	65,8%	34,2%	100,0%	1,8%	0,8%	0,0%	% su votanti

Separazione delle funzioni dei magistrati. Abrogazione delle norme in materia di ordinamento giudiziario che consentono il passaggio dalle funzioni giudicanti a quelle requirenti e viceversa nella carriera dei magistrati.

Sez.	localita'	ISCRITTI			VOTANTI				RISULTATI			SCHEDE				
		M	F	TOTALE	M	F	TOTALE	%	SI	NO	TOTALE	BIANCHE	SCHEDE E VOTI NULLI	VOTI CONTEST. E NON ASS.	TOTALE VOTI NON VALIDI	
1	Giussano	361	383	744	76	69	145	19,5%	128	13	141	3	1	0	4	
2	Giussano	365	389	754	67	66	133	17,6%	108	18	126	5	2	0	7	
3	Giussano	426	453	879	68	66	134	15,2%	109	19	128	2	4	0	6	
4	Giussano	380	376	756	67	68	135	17,9%	114	18	132	1	2	0	3	
5	Giussano	412	396	808	75	72	147	18,2%	121	20	141	3	3	0	6	
6	Giussano	511	555	1066	84	99	183	17,2%	151	30	181	1	1	0	2	
7	Giussano	431	453	884	83	83	166	18,8%	136	24	160	4	2	0	6	
8	Giussano	484	509	993	94	110	204	20,5%	165	32	197	3	4	0	7	
9	Robbiano	384	396	780	85	77	162	20,8%	144	13	157	4	1	0	5	
10	Robbiano	399	388	787	95	82	177	22,5%	142	29	171	3	3	0	6	
11	Robbiano	467	496	963	80	84	164	17,0%	133	31	164	0	0	0	0	
12	Birone	351	347	698	69	67	136	19,5%	109	21	130	6	0	0	6	
13	Birone	422	436	858	92	96	188	21,9%	152	32	184	4	0	0	4	
14	Birone	524	519	1043	104	99	203	19,5%	157	44	201	2	0	0	2	
15	Paina	473	487	960	85	84	169	17,6%	139	25	164	3	2	0	5	
16	Paina	513	524	1037	95	92	187	18,0%	143	34	177	8	2	0	10	
17	Paina	476	496	972	98	86	184	18,9%	145	34	179	4	1	0	5	
18	Paina	489	504	993	109	89	198	19,9%	162	33	195	3	0	0	3	
19	Paina	587	589	1176	126	115	241	20,5%	195	38	233	5	3	0	8	
20	Giussano	427	439	866	73	80	153	17,7%	119	26	145	4	4	0	8	
21	Giussano	528	542	1070	103	111	214	20,0%	169	42	211	1	2	0	3	
22	Robbiano	575	572	1147	103	112	215	18,7%	181	30	211	1	3	0	4	
Referendum n.3		ISCRITTI			VOTANTI				RISULTATI			SCHEDE				
12 giugno 2022		M	F	TOTALE	M	F	TOTALE	%	SI	NO	TOTALE	BIANCHE	SCHEDE E VOTI NULLI	VOTI CONTEST. E NON ASS.	TOTALE VOTI NON VALIDI	
TOTALE		9985	10249	20234	1931	1907	3838		3122	606	3728	70	40	0	110	
n. 22 Sezioni su 22						% su iscritti ---->			19,0%	83,7%	16,3%	100,0%	1,8%	1,0%	0,0%	% su votanti

Referendum n.4

domenica 12 giugno 2022

Partecipazione dei membri laici a tutte le deliberazioni del Consiglio direttivo della Corte di cassazione e dei consigli giudiziari.
Abrogazione di norme in materia di composizione del Consiglio direttivo della Corte di cassazione e dei consigli giudiziari e delle competenze dei membri laici che ne fanno parte.

n. 22 Sezioni su 22

Sez.	localita'	ISCRITTI			VOTANTI				RISULTATI			SCHEDE				
		M	F	TOTALE	M	F	TOTALE	%	SI	NO	TOTALE	BIANCHE	SCHEDE E VOTI NULLI	VOTI CONTEST. E NON ASS.	TOTALE VOTI NON VALIDI	
1	Giussano	361	383	744	76	69	145	19,5%	125	16	141	4	0	0	4	
2	Giussano	365	389	754	67	66	133	17,6%	98	24	122	8	3	0	11	
3	Giussano	426	453	879	68	66	134	15,2%	112	15	127	3	4	0	7	
4	Giussano	380	376	756	67	68	135	17,9%	113	19	132	2	1	0	3	
5	Giussano	412	396	808	75	72	147	18,2%	114	23	137	6	4	0	10	
6	Giussano	511	555	1066	84	99	183	17,2%	147	31	178	3	2	0	5	
7	Giussano	431	453	884	83	83	166	18,8%	127	34	161	3	2	0	5	
8	Giussano	484	509	993	93	109	202	20,3%	167	30	197	2	3	0	5	
9	Robbiano	384	396	780	85	77	162	20,8%	132	21	153	6	3	0	9	
10	Robbiano	399	388	787	95	82	177	22,5%	143	29	172	2	3	0	5	
11	Robbiano	467	496	963	80	84	164	17,0%	141	22	163	1	0	0	1	
12	Birone	351	347	698	69	67	136	19,5%	110	20	130	5	1	0	6	
13	Birone	422	436	858	92	96	188	21,9%	146	36	182	4	2	0	6	
14	Birone	524	519	1043	104	99	203	19,5%	160	37	197	4	2	0	6	
15	Paina	473	487	960	85	84	169	17,6%	136	29	165	1	3	0	4	
16	Paina	513	524	1037	95	92	187	18,0%	130	46	176	8	3	0	11	
17	Paina	476	496	972	98	86	184	18,9%	151	27	178	5	1	0	6	
18	Paina	489	504	993	109	89	198	19,9%	161	29	190	6	2	0	8	
19	Paina	587	589	1176	126	115	241	20,5%	193	35	228	10	3	0	13	
20	Giussano	427	439	866	73	80	153	17,7%	117	30	147	4	2	0	6	
21	Giussano	528	542	1070	103	111	214	20,0%	171	39	210	2	2	0	4	
22	Robbiano	575	572	1147	103	112	215	18,7%	176	37	213	1	1	0	2	
Referendum n.4		ISCRITTI			VOTANTI				RISULTATI			SCHEDE				
12 giugno 2022		M	F	TOTALE	M	F	TOTALE	%	SI	NO	TOTALE	BIANCHE	SCHEDE E VOTI NULLI	VOTI CONTEST. E NON ASS.	TOTALE VOTI NON VALIDI	
TOTALE		9985	10249	20234	1930	1906	3836		3070	629	3699	90	47	0	137	
n. 22 Sezioni su 22						% su iscritti ---->			19,0%	83,0%	17,0%	100,0%	2,3%	1,2%	0,0%	% su votanti

Sez.	localita'	ISCRITTI			VOTANTI				RISULTATI			SCHEDE			
		M	F	TOTALE	M	F	TOTALE	%	SI	NO	TOTALE	BIANCHE	SCHEDE E VOTI NULLI	VOTI CONTEST. E NON ASS.	TOTALE VOTI NON VALIDI
1	Giussano	361	383	744	76	69	145	19,5%	128	15	143	2	0	0	2
2	Giussano	365	389	754	67	66	133	17,6%	104	20	124	5	4	0	9
3	Giussano	426	453	879	68	66	134	15,2%	107	21	128	2	4	0	6
4	Giussano	380	376	756	67	68	135	17,9%	113	18	131	2	2	0	4
5	Giussano	412	396	808	75	72	147	18,2%	115	21	136	7	4	0	11
6	Giussano	511	555	1066	84	99	183	17,2%	145	34	179	2	2	0	4
7	Giussano	431	453	884	83	83	166	18,8%	128	35	163	2	1	0	3
8	Giussano	484	509	993	93	109	202	20,3%	168	30	198	3	1	0	4
9	Robbiano	384	396	780	85	77	162	20,8%	138	16	154	6	2	0	8
10	Robbiano	399	388	787	95	82	177	22,5%	142	31	173	2	2	0	4
11	Robbiano	467	496	963	80	84	164	17,0%	139	25	164	0	0	0	0
12	Birone	351	347	698	69	67	136	19,5%	107	22	129	7	0	0	7
13	Birone	422	436	858	92	96	188	21,9%	146	38	184	3	1	0	4
14	Birone	524	519	1043	104	99	203	19,5%	160	39	199	3	1	0	4
15	Paina	473	487	960	85	84	169	17,6%	139	24	163	3	3	0	6
16	Paina	513	524	1037	95	92	187	18,0%	128	48	176	8	3	0	11
17	Paina	476	496	972	98	86	184	18,9%	152	28	180	3	1	0	4
18	Paina	489	504	993	109	89	198	19,9%	158	37	195	2	1	0	3
19	Paina	587	589	1176	126	115	241	20,5%	196	36	232	6	3	0	9
20	Giussano	427	439	866	74	81	155	17,9%	116	28	144	6	5	0	11
21	Giussano	528	542	1070	103	111	214	20,0%	173	39	212	0	2	0	2
22	Robbiano	575	572	1147	103	112	215	18,7%	175	37	212	1	2	0	3
Referendum n.5		ISCRITTI			VOTANTI				RISULTATI			SCHEDE			
12 giugno 2022		M	F	TOTALE	M	F	TOTALE	%	SI	NO	TOTALE	BIANCHE	SCHEDE E VOTI NULLI	VOTI CONTEST. E NON ASS.	TOTALE VOTI NON VALIDI
TOTALE		9985	10249	20234	1931	1907	3838		3077	642	3719	75	44	0	119
n. 22 Sezioni su 22					% su iscritti ---->			19,0%	82,7%	17,3%	100,0%	2,0%	1,1%	0,0%	% su votanti

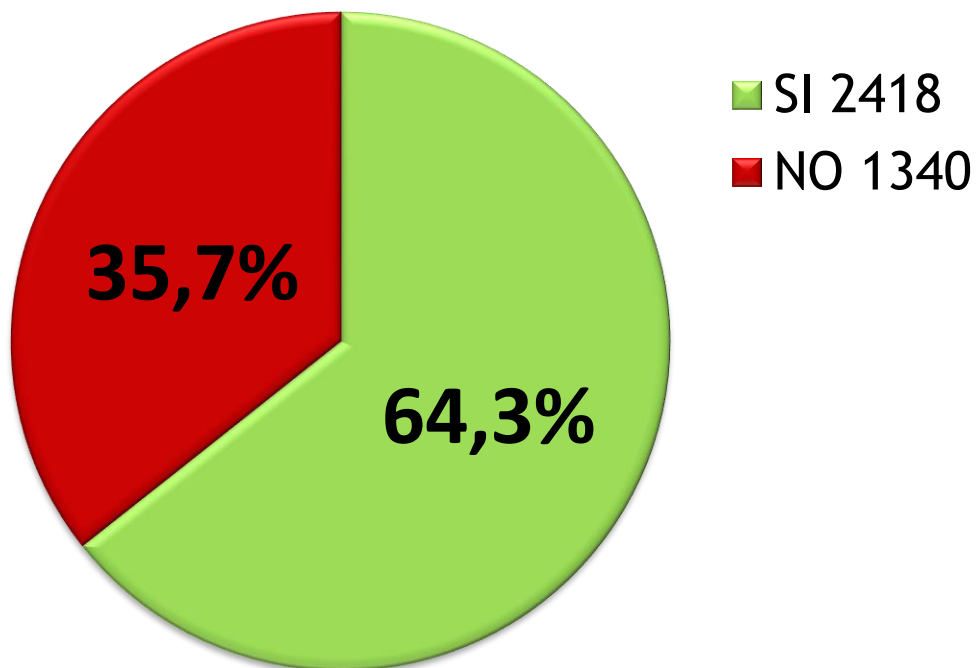
Referendum n.1 - 12 giugno 2022

Abrogazione del Testo unico delle disposizioni in materia di incandidabilità e di divieto di ricoprire cariche elettive e di Governo conseguenti a sentenze definitive di condanna per delitti non colposi.

Votanti 3.836 su 20.234 iscritti

n. 22 Sezioni su 22

Percentuale votanti 19,0%



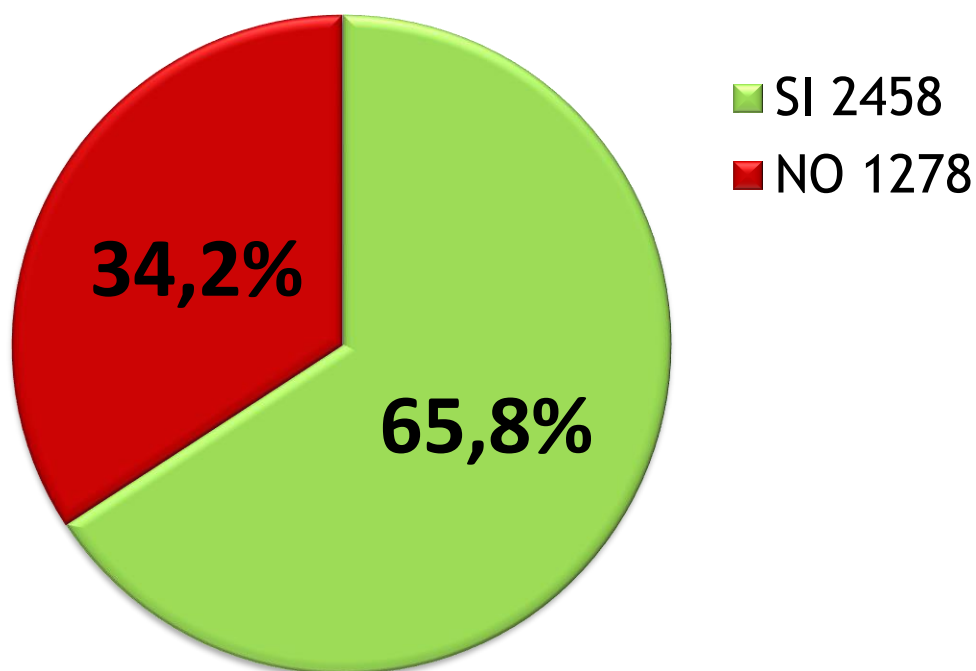
Referendum n.2 - 12 giugno 2022

Limitazione delle misure cautelari: abrogazione dell'ultimo inciso dell'art.274, comma 1, lettera c), codice di procedura penale, in materia di misure cautelari e, segnatamente, di esigenze cautelari, nel processo penale.

Votanti 3.836 su 20.234 iscritti

n. 22 Sezioni su 22

Percentuale votanti 19,0%



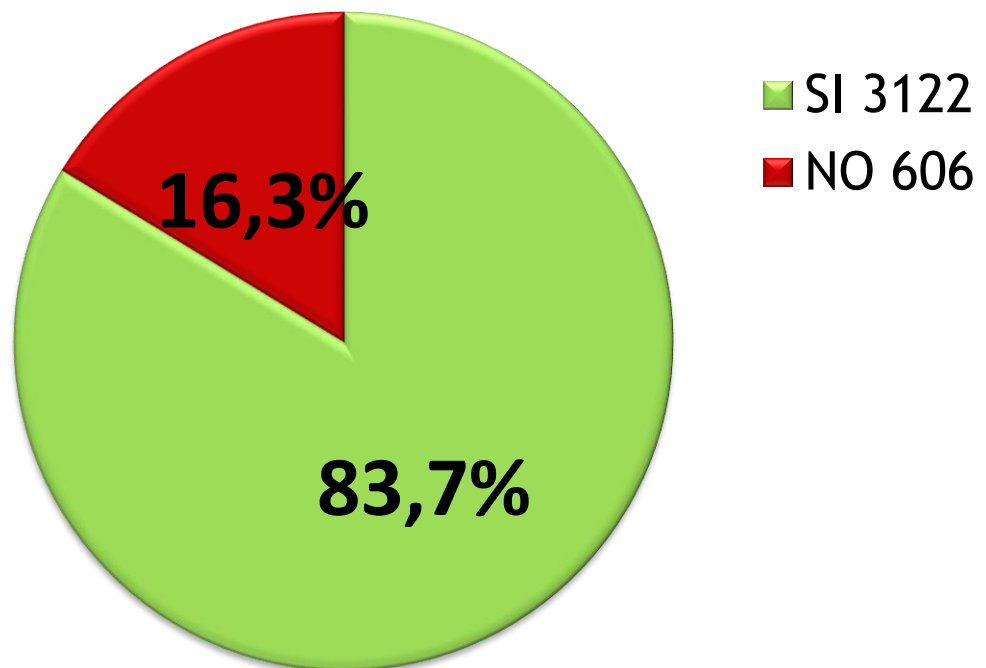
Referendum n.3 - 12 giugno 2022

Separazione delle funzioni dei magistrati. Abrogazione delle norme in materia di ordinamento giudiziario che consentono il passaggio dalle funzioni giudicanti a quelle requirenti e viceversa nella carriera dei magistrati.

Votanti 3.838 su 20.234 iscritti

n. 22 Sezioni su 22

Percentuale votanti 19,0%



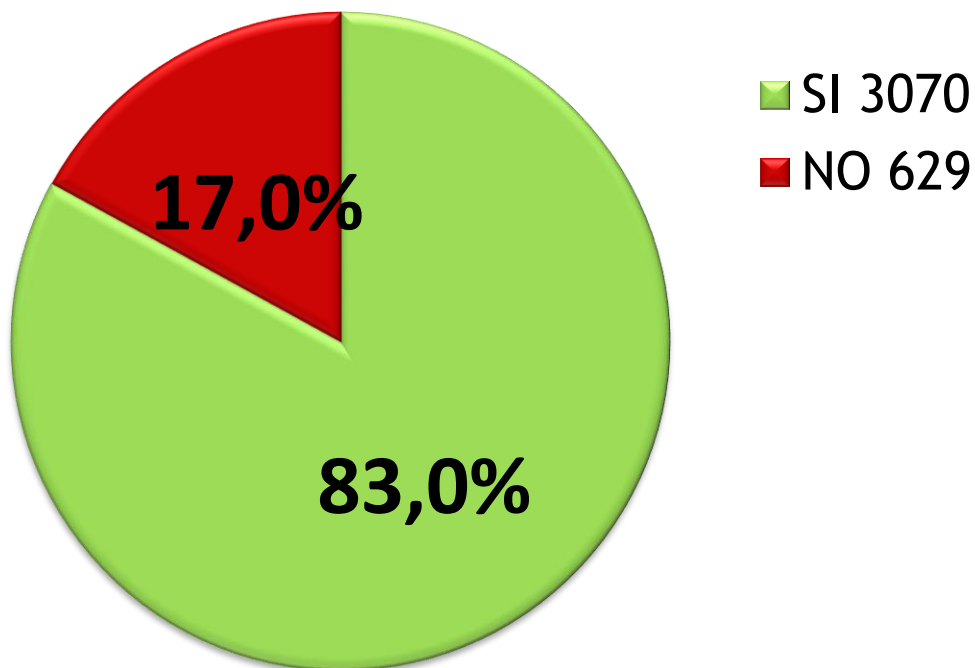
Referendum n.4 - 12 giugno 2022

Partecipazione dei membri laici a tutte le deliberazioni del Consiglio direttivo della Corte di cassazione e dei consigli giudiziari. Abrogazione di norme in materia di composizione del Consiglio direttivo della Corte di cassazione e dei consigli giudiziari e delle competenze dei membri laici che ne fanno parte.

Votanti 3.836 su 20.234 iscritti

n. 22 Sezioni su 22

Percentuale votanti 19,0%



Referendum n.5 - 12 giugno 2022

Abrogazione di norme in materia di elezioni dei componenti togati del Consiglio superiore della magistratura.

Votanti 3.838 su 20.234 iscritti

n. 22 Sezioni su 22

Percentuale votanti 19,0%

